

Für die Zukunft gesattelt.

Jahresbericht 2019

des Amtes für Kinder,
Jugendliche und Familien



Herausgeber:

Kreis Warendorf
Der Landrat
Amt für Kinder, Jugendliche und Familien
Waldenburger Straße 2
48231 Warendorf

Stand: Februar 2020

Vorwort

Das vergangene Jahr war für das Amt für Kinder, Jugendliche und Familien des Kreises Warendorf geprägt von der schweren Erkrankung und dem plötzlichen Tod von Wolfgang Rüting. Seit 1981 war Herr Wolfgang Rüting im damaligen Jugendamt tätig. Zunächst als Mitarbeiter im Allgemeinen Sozialen Dienst und anschließend in der Jugendhilfeplanung. Im Jahre 2006 übernahm er die Leitung des Amtes für Kinder, Jugendliche und Familien. Die schwierige Aufgabe der Jugendhilfe betrieb er mit viel Hingabe, Engagement, Verantwortung und der nötigen Portion Humor. Dabei stand bei ihm das Wohl der ihm anvertrauten Familien und Kinder immer an erster Stelle.




Das Amt für Kinder, Jugendliche und Familien des Kreises Warendorf hat mit Wolfgang Rüting viel zu früh einen von allen Mitarbeiterinnen und Mitarbeitern hoch geschätzten Kollegen und Fachmann verloren. Die herausfordernden Aufgaben im Amt für Kinder, Jugendliche und Familien konnten durch das große Engagement aller Mitarbeiterinnen und Mitarbeiter aufgefangen werden. Ich freue mich, dass ich mit Anke Frölich, die seit 2015 hier den Allgemeinen Sozialen Dienst / Adoptions- und Pflegekinderdienst leitet, eine sehr erfahrene und geeignete Nachfolgerin für Wolfgang Rüting gefunden habe.

Eine besondere Herausforderung stellte im vergangenen Jahr insbesondere der Ausbau der Kindertagesbetreuung in den Städten und Gemeinden dar. Im guten Miteinander mit den Städten und Gemeinden und den Trägern der Tageseinrichtungen ist es gelungen, die Anzahl der Kita-Plätze bedarfsgerecht auszubauen. Insgesamt wurden 413 neue Plätze durch den Bau neuer Einrichtungen und Gruppenerweiterungen an bestehenden Kindertageseinrichtungen geschaffen. Hierzu zählt auch der bereits begonnene Aufbau der Kreishaus-Kita, die für die Mitarbeiterinnen und Mitarbeiter der Kreisverwaltung Warendorf neue Perspektiven in der Vereinbarkeit von Familie und Beruf eröffnet. Zum Kitajahr 2020/21 wird dieses Betreuungsangebot zum ersten Mal zur Verfügung stehen.

Der Kinderschutz ist auch im Kreis Warendorf ein bedeutendes Thema. Die gestiegene Sensibilität und Kultur des aktiven Hinschauens auch der Bürgerinnen und Bürger begrüße ich ausdrücklich. Die daraus resultierende gestiegene Anzahl an gemeldeten Kindeswohlgefährdungen stellten eine besondere Herausforderung für den Allgemeinen Sozialen Dienst dar. Auch durch die gute Abstimmung mit den beteiligten Partnern in den Netzwerken wird der Kinderschutz sichergestellt.

Dieser Jahresbericht beschränkt sich aufgrund der besonderen Situation im Amt für Kinder, Jugendliche und Familien in diesem Jahr auf einen ausführlichen Statistikteil.

Warendorf, im Februar 2020



Dr. Olaf Gericke

Inhaltsverzeichnis	Seite
Veranstaltungen	6
Statistik.....	18

Amt für Kinder, Jugendliche und Familien

Jugendhilfeplanung Frank Peters 5106	Sekretariat Gabi Maibaum 5101 Renate Stein 5101
51.1 Tageseinrichtungen, Tagespflege, Wirtschaftliche Hilfe, Controlling SG Ltr. Susanne Darpe (stellv. Amtsleitung) 5110	51.4 Sozialer Dienst / Pflegekinderdienst SG Ltr. NN 5210
51.1.1 Wirtschaftliche Hilfen / UVG Koord. Frank Wiesmann 5111 Controlling, Protokoll JHA Ulrike Bolte (T) RB I 5113 Julia Kaup RB III 5115 Katharina Nauert 5117 Monika Pier (T) 5108 Dorle Schmitz (T) RB II 5112 Nadine Schuler 5114 Jacqueline Töcker (T) 5116 Claudia Wienstroer (T) 5151 Leistungsgewährung WfH/UVG, Kostenbeitrag, Rechnungs- wesen Ina Mendel 5118 Rechnungswesen, Unbegleitete minderjährige Ausländer	RB III Beelen / Everswinkel / Sassenberg / Sendenhorst / Telgte Koord. Ansgar Kappelhoff 5232 Michael Low 5237 Sassenberg-Süd Helena Loschkin 5231 Sassenberg-Nord, Füchtorf Ursula Hardy 5234 Beelen, Albersloh Franziska Nicola 5233 Telgte-Nord Stephan Hillebrand 5236 Telgte-Süd Christina Fölling 5235 Everswinkel, Alverskirchen Markus Eikenberg (T) 5226 Natalie Knorr-Spittel (T) 5246 Sendenhorst
51.1.2 Tageseinrichtungen / Tagespflege Lena Dammann 5152 Elternbeiträge Beelen, Drensteinfurt, Sassenberg, Sendenhorst Magnus Haurenthal (T) 5154 Elternbeiträge Telgte Eva Hollkamp 5155 Elternbeiträge Emmigerloh, Everswinkel, Ostbevern, Wadersloh Cathleen Horstmann 5153 Elternbeiträge Warendorf	RB I Warendorf / Ostbevern Koord. Daniel Kiehne 5211 Frederike Konrad 5217 Warendorf (süd. Bundesbahn), Freckenhorst (S-Z) Daniel Arnold 5212 Warendorf (zwischen Ems und Bahn), Bauernschaften, Mitte Krislin Walter 5213 Warendorf (nörd. der Ems), Frauenhaus Lisa Tschiskale 5215 Freckenhorst (A-R), Hoelmar Tim Wevernick 5214 Ostbevern (S-Z), Ostbevern-Brock (S-Z), Eimen/Müssingen, Vadrup/Westbevern Miriam Schönau 5216 Ostbevern (A-R), Ostbevern-Brock (A-R)
51.1.2 Tageseinrichtungen / Tagespflege Koord. Laura Schlingmann 5104 Dirk Fromm 5143 Betriebskostenzuschüsse für Kindertageseinrichtungen, Spielgruppen Sandra Franke 5144 Ina Mendel 5118 Investitionsmaßnahmen Kinderbetreuungsbörse Kathrin Springer (T) 5141 Tagespflege / Spielgruppen Broskamp, Philipp 5148 Andrea Gaier (T) 5147 Drensteinfurt, Emmigerloh, Sendenhorst, Wadersloh Sabine Meyer 5142 Everswinkel, Sassenberg, Warendorf NN (T) 5156 Beelen, Ostbevern, Telgte	RB II Drensteinfurt / Emmigerloh / Wadersloh Koord. Jan Schmieder 5221 Judith Raske 5222 Emmigerloh-West, Ostenfelde Catharina Zagoglou 5223 Emmigerloh-Ost, Ostenfelde Robin Marquardt 5228 Drensteinfurt, Rinkeerde, Emmiger Alma Sternberg 5225 Drensteinfurt, Walstedde NN 5224 Wadersloh, Liesborn Marvin Pötting 5229 Diestedde, Westkirchen
51.2 Soziale Prävention und Frühe Hilfen SG Ltr. Daniel Bögge 5254 Netzwerkkoordination Carolina Nawroth 5252 Koordination Übergangsmanagement Silvia Köching (T) 5256 Daniela Sachweh 5257 Multiprofessionelles Mobiles Team Christine Vogt 4444 Jugendarbeit, Jugendpflege Gabi Wessel (T) 5251 Ostbevern NN Warendorf Rita Niernerg (T) 5253 Beelen, Sassenberg, Telgte Daniel Bögge 5254 Drensteinfurt, Wadersloh Katrin Diekhoff (T) 5255 Emmigerloh, Everswinkel, Sendenhorst Schulsozialarbeit Kerstin Lienkamp Berufskolleg Ahlen Sabine Riechart-Johanning (T) NN (T) Berufskolleg Beckum Christina Bosch dos Santos Kathrin Popper Christiane Wosthoff Berufskolleg Warendorf	51.2 Beurkundungen Beistandschaften Vormundschaften Pflegschaften SG Ltr. Anja Terwort 5120 Pflegschaften/Vormundschaften Andrea Papentorf 5124 Andreas Zogalla 5123 Pflegschaften/Vormundschaften Mechthild Hagemeyer 5122 Beistandschaften Emmigerloh, Sassenberg, Warendorf Sarah Kulke 5121 Beistandschaften Beelen, Everswinkel, Ostbevern, Telgte Maren van Buer 5125 Beistandschaften Drensteinfurt, Sendenhorst, Wadersloh
51.2 Soziale Prävention und Frühe Hilfen SG Ltr. Daniel Bögge 5254 Netzwerkkoordination Carolina Nawroth 5252 Koordination Übergangsmanagement Silvia Köching (T) 5256 Daniela Sachweh 5257 Multiprofessionelles Mobiles Team Christine Vogt 4444 Jugendarbeit, Jugendpflege Gabi Wessel (T) 5251 Ostbevern NN Warendorf Rita Niernerg (T) 5253 Beelen, Sassenberg, Telgte Daniel Bögge 5254 Drensteinfurt, Wadersloh Katrin Diekhoff (T) 5255 Emmigerloh, Everswinkel, Sendenhorst Schulsozialarbeit Kerstin Lienkamp Berufskolleg Ahlen Sabine Riechart-Johanning (T) NN (T) Berufskolleg Beckum Christina Bosch dos Santos Kathrin Popper Christiane Wosthoff Berufskolleg Warendorf	Adoptions- und Pflegekinderdienst Koord. Gerd Terbrack 5241 Sassenberg, Adoptionen aus Beckum Heinz Mausehund 5242 Emmigerloh, Everswinkel, Wadersloh, Adoptionen aus Ahlen Ivon Gierke (T) 5243 Beelen, Sendenhorst, Telgte Christine Möller (T) 5244 Ostbevern, Adoptionen aus Oelde Carina Poggel 5245 Warendorf Natalie Knorr-Spittel (T) 5246 Drensteinfurt, Adoptionen aus Oelde
Administration Tatiana Kolosova (T) 5119	Fachstelle § 35 a Katrin Arndt (T) 5227 Stefan Lutterbeck 5271 Astrid Renker (T) 5272
Elterngeld SG Ltr. Susanne Tepe 5130 Maren König (T) 5133 Buchstabe A - G 5131 Jacqueline Röper 5131 Buchstabe O - Y Antonius Achterhold 5132 Buchstabe H - N u. Z Pia Stengel-Poithoff (T) 5133	Fachstelle JMA Stephan Baumers 5259 Jessica Möllers 5261
Familientelefon Sabine Meyer 5142 Kathrin Springer (T) 5141	

Veranstaltungen

Veranstaltungen, die vom Amt für Kinder, Jugendliche und Familien im Jahr 2019 ausgerichtet wurden

Thema	Zielgruppe	Datum	Teilnehmerzahl
Tagesbetreuung für Kinder			
Erste Hilfe für Mitarbeiter in Bildungs- und Betreuungseinrichtungen für Kinder - in Kooperation mit dem Haus der Familie Warendorf	Tagespflegepersonen	02.03.2019 (9 U.-Std.)	16
Erste Hilfe für Mitarbeiter in Bildungs- und Betreuungseinrichtungen für Kinder - in Kooperation mit dem Haus der Familie Warendorf	Tagespflegepersonen	06.04.2019 (9 U.-Std.)	20
Erste Hilfe für Mitarbeiter in Bildungs- und Betreuungseinrichtungen für Kinder – in Kooperation mit dem Haus der Familie Warendorf	Tagespflegepersonen	01.06.2019 (9 U.-Std.)	10
Erste Hilfe für Mitarbeiter in Bildungs- und Betreuungseinrichtungen für Kinder – in Kooperation mit dem Haus der Familie in Warendorf	Tagespflegepersonen	07.09.2019 (9 U.-Std.)	20
Erste Hilfe für Mitarbeiter in Bildungs- und Betreuungseinrichtungen für Kinder – in Kooperation mit dem Haus der Familie in Warendorf	Tagespflegepersonen	09.11.2019 (9 U.-Std.)	17
Fortbildung zur alltagsintegrierten Sprachbildung u. Beobachtung im Elementarbereich.	Tagespflegeperson	09.09.2019 (8 U.-Std.)	16
„Maus, Biene, Schnecke: einfach tierisch gut!“ Für pädagogische Fachkräfte	Tagespflegepersonen	12.03.2019 (2 U.-Std.)	15
So lernen Kinder... Entwicklungsunterstützung in der Tagespflege	Tagespflegepersonen	16.03.2019 (7 U.-Std.)	7
Kindheit im Schatten- Kinder körperlich-, psychisch- oder suchterkrankter Eltern	Tagespflegepersonen	19.03.2019 (3 U.-Std.)	13
Bewegung ist Leben- Tanzen mit Kindern- Für pädagogische Fachkräfte	Tagespflegepersonen	30.03.2019 (3 U.-Std.)	6
„Spielen ist die Arbeit des Kindes“ Maria Montessori	Tagespflegepersonen	05.04.2019 (6 U.-Std.)	10
Weißt Du eigentlich, wie ich mich fühle? Kindliche Signale wahrnehmen	Tagespflegepersonen	06.04.2019 (8 U.-Std.)	11
Fachtag Kindertagespflege Ein Rucksack voller Vielfalt – eine gute Basis	Tagespflegepersonen	18.05.2019 (8 U.-Std.)	74

Thema	Zielgruppe	Datum	Teilnehmerzahl
Kinder mit hoher Begabung im Kitaalter	Tagespflegepersonen	04.06.2019 (3 U.-Std.)	12
Hits für die Kleinen bei Wind und Regen	Tagespflegepersonen	24.09.2019 (2 U.-Std.)	11
Zwischen Tröstereule und Zahnputzbecher – Die Bedeutung von Ritualen	Tagespflegepersonen	10.10.2019 (3 U.-Std.)	13
Regulationsschwierigkeiten im Säuglings- und Kleinkindalter	Tagespflegepersonen	23.11..2019 (8 U.-Std.)	8
Hygieneschulung – in Kooperation mit dem Haus der Familie Warendorf	Tagespflegepersonen	04.12.2017 (3 U.-Std.)	6
Werden Sie Genussbotschafter mit der Initiative - Ich kann kochen	Tagespflegepersonen	26.11.2019 (10 U.-Std.)	16
Kinder mit Migrationshintergrund in der Kita und Kindertagespflege im Familienzentrum Beelen	Tagespflegepersonen	14.01.2019 (5 U.-Std.)	19
„Immer dieser Wüterich“ im Familienzentrum Everswinkel	Tagespflegepersonen	31.01.2019 (3 U.-Std.)	14
„Maus, Biene, Schnecke“ einfach tierisch gut! Für pädagogische Fachkräfte	Tagespflegepersonen	09.04.2019 (2 U.-Std.)	12
Zwischen Tröstereule und Zahnputzbecher im Familienzentrum Everswinkel	Tagespflegepersonen	14.11.2019 (3 U.-Std)	10
Hochsensibilität bei Babies und Kleinkindern	Tagespflegepersonen	27.11.2019 (3 U.-Std.)	9
Hygieneschulung im Familienzentrum Beelen	Tagespflegepersonen	21.11.2019 (2 U.-Std.)	10
In Balance bleiben im Familienzentrum Füchtorf	Tagespflegepersonen	11.09.2019 (3 U.-Std.)	13
Beistandschaften/Pflegschaften			
Stammtisch der ehrenamtlichen Vormünder, 10 Termine	Ehrenamtliche Vormünder	Jan. – Dez. 2019	Ca. 90
Allgemeiner Sozialer Dienst			
Arbeitskreis Warendorfer Praxis (3 Treffen)	Familiengerichte, Rechtsanwälte, Beratungsstellen und Jugendämter	Jan. – Dez. 2019	Ca. 30
Fachtag Warendorfer Praxis – „Alles gut!? Wirksame Interventionen zum Kindeswohl im Kontext häuslicher Gewalt“	Familiengerichte, Rechtsanwälte, Beratungsstellen und Jugendämter	08.10.2019	120
Fortbildung zur Umsetzung der Leitlinien bei sexuellem Missbrauch	Jugendämter und Fachstelle im Kreis Warendorf	11.03.2019	16
Rendsburger Lehrertraining	Lehrertraining der Grundschullehrer in Kooperation mit dem Schulamt	Sept. – Dez. 2019	10

Thema	Zielgruppe	Datum	Teilnehmerzahl
Deeskalationstraining	Fachkräfte aus dem ASD	Jan. 2019	Ca. 30
Fachtag Modellprojekt „Gelingende Übergänge gestalten“	Jugendamt, Job Center, Sankt Klara	03.04.2019	60
Lokale Netzwerke Frühe Hilfen und Schutz			
Gesamt 19 Netzwerktreffen in allen Städten und Gemeinden, darunter das große Netzwerkforum in Warendorf	Fachkräfte aus Jugendhilfe, Schule, Gesundheitswesen, Verwaltung	01. – 12.2019	Ca. 640
Gesamt ca. 19 Treffen kommunaler Steuerungsgruppen der Netzwerke	Zuständige Mitarbeiter der Kommunen, Leitung Familienzentren, kommunale Schulvertreter, Kreisjugendamt, Schulamt	01. – 12. 2019	Ca. 170
Gesamt ca. 43 themenspezifische Arbeitsgruppen U3 / Elterncafé / Übergänge / Handbuch Frühe Hilfen und Schutz für Kinder und Familien	Fachkräfte aus Schwangerschaftsberatungen, Kindertageseinrichtungen, Familienzentren, Kinderärzte, Hebammen, weitere Heilberufe, Lehrer, OGS-Leitung, Schulsozialarbeiter	01. – 12.2019	Ca. 500
16 Standorte nach Konzept Café Kinderwagen	Eltern/Mütter mit Kindern unter 3 Jahren u. a. aus soz. Problemlagen	01. – 12.2019	Bis zu 400/Woche
9 regelmäßige Facharbeitskreise	Hebammen, lokale Kümmerer , AK Elterncafés, Qualitätszirkel der Kinderärzte	01. – 12.2019	Ca. 80
Übergangsmanagement II, Verfahrensabsprachen	Schulleitungen Primarbereich, OGS Leitungen, Kitaleitungen, Schulamt	01. - 12.2019	160
Übergangsmanagement II, Schulbezogene Planungsgespräche	Schulleitungen Primarbereich, OGS Leitungen, ASD, Schulamt	01. – 12.2019	230
Qualitätsentwicklung OGS/ÜII	Trägerleitungen der OGS-und ÜII-Träger 4 Termine	01. - 12.2019	40
Schulung Qualitätsentwicklung OGS/ÜII	Mitarbeiter OGS und ÜII 6 Termine	01. – 12.2019	120
Adoptions- und Pflegekinderdienst			
Vorbereitung und Überprüfung von Bewerbern für die Aufnahme eines Pflege- oder Adoptivkindes	Bewerbergruppe 1 (6 Abende)	Feb.-März. 2019	12
„Psychische Störungen biologischer Eltern- Auswirkungen auf die Entwicklung der Kinder“	Fortbildung für Pflege- und Adoptiveltern	12.03.2019	28
„FAS(D) – eine tägliche Herausforderung!?“	Fortbildung für Pflege- und Adoptiveltern	04.06.2019	22
„Spiel, Spaß, Bewegung , Kreativität, Gespräch, Austausch...“	Sommerfest für Pflege- und Adoptivfamilien	07.09.2019	ca. 150

Thema	Zielgruppe	Datum	Teilnehmerzahl
Fachlicher Austausch	Frühstück für Kurzzeit- und Bereitschaftspflegefamilien	08.05.2019 13.11.2019	ca. 10
Vorbereitung und Überprüfung von Bewerbungen für die Aufnahme eines Pflege- oder Adoptivkindes	Bewerbergruppe 2 (6 Abende)	Nov. – Dez. 2019	10
„Kraftquelle Resilienz – gesund und gestärkt das Leben gestalten	Fortbildung für Pflege- und Adoptiveltern	23.11.2019	23
Projekte im Kontext Schule und Jugendhilfe			
„Stark auch ohne Muckis“ Selbstbehauptungskurs	Projekt für Schüler*innen der Jahrgangsstufe 3 der W.-Achtermann-Schule Milte/Einen	04.02.2019	14
Theaterprojekt „Mein Körper gehört mir“ Präventionsprogramm	Projekt für Schüler*innen der Jahrgangsstufen 3 und 4 der Kardinal-von-Galen Grundschule Sendenhorst	April-Mai 2019	128
Prävention Mobbing	Projekt für Schüler*innen der Jahrgangsstufe 9 der Sekundarschule Wadersloh	07.01.2019-14.01.2019	31
Sozial genial – Kooperatives Arbeiten im Team	Projekt für Schüler*innen des 3. Jahrgangs der Overbergschule Warendorf	19.02.-19.03./02.04.2019	43
Sozialkompetenztraining mit Mädchen	Projekt für Schülerinnen des 3. Jahrgangs an der Wilhelm-Achtermann-Schule Milte/Einen	März-April 2019	9
Sozialkompetenztraining mit Jungen	Projekt für Schüler des 3. Jahrgangs an der Wilhelm-Achtermann-Schule Milte/Einen	März-April 2019	9
Projektstage „Mein Körper gehört mir“	Projekt für Schüler*innen des 4. Jahrgangs an der Wilhelm-Achtermann Schule Milte/Einen	27.03.;03.04.;10.04.2019 Milte 22.03.;28.03.;04.05.2019 Einen	35
Suchtprävention „Natürlich bin ich stark“	Projekt für Schüler*innen des 7. Jahrgangs Sekundarschule Sassenberg	15./22.01.-29.01.2019	99
„Klassenklima 6.5 und 6.7“	Projekt für Schüler*innen der 6. Klasse der Gesamtschule Ennigerloh-Neubeckum	12.02.2019-23.05.2019	52
„Klassenklima 6.4 und 6.6“	Projekt für Schüler*innen des Jahrgangs 6 der Gesamtschule Ennigerloh-Neubeckum	12.03.2019-21.03.2019	52

Thema	Zielgruppe	Datum	Teilnehmerzahl
„Kämpfen ohne weh zu tun“	OGS-Kinder der 1.-4. Klasse der Brüder-Grimm-Schule aus Telgte	15.02.2019-05.04.2019	8-10
Fair - Mobil	Schüler*innen der Jahrgangsstufe 6 am Schulzentrum Telgte	24.1.2019-25.1.2019	84
Sozialkompetenztraining	Projekt für Schüler*innen des 2. Jahrganges der Franz-von-Assisi-Schule in Ostbevern	16.01.2019-23.01.2019	48
Sozialkompetenztraining	Projekt für Schüler*innen der 1. Klasse der Franz-von-Assisi-Schule in Ostbevern	20.02.2019-27.02.2019	42
Soziale Trainingskurse	Projekt für Schüler*innen der 2. Jahrgangsstufe der Ambrosius-Schule in Ostbevern	13.03.2019-27.03.2019	64
Soziale Trainingskurse	Projekt für Schüler des 3. Jahrgangs der Ambrosius-Schule in Ostbevern	10.04.2019-15.05.2019	72
„Wenn Eltern peinlich werden“	Projekt für Schülerinnen der 4. Jahrgangsstufe der Marienschule Telgte	20.02.2019-28.03.2019	63
„Kämpfen ohne weh zu tun“	Projekt für OGS-Kinder der 1.-4. Klassen an der Don-Bosco-Schule	01.03.2019-31.05.2019	8-10
Kampfspiele	Projekt für Schüler*innen der 7. Jahrgangsstufe der Teamschule Drensteinfurt	15.03.2019	74
Trommelprojekt	Projekt für Schüler*innen der Kardinal-von-Galen Grundschule Drensteinfurt	28.01.2019-01.12.2019	315
Projekt zum Umgang mit Vielfalt und Andersartigkeit	Schüler*innen des 8. Jahrgangs des Gymnasiums Laurentianum in Warendorf	28.01.2019-31.01.2019	87
Soziales und Gesundheitliches Engagement	Projekt für Schüler*innen der 10. Jahrgangsstufe des Gymnasiums Laurentianum in Warendorf	13.02.2019-01.07.2019	47
Präventionsprojekt „Die Große Neintonne“	Projekt für Schüler*innen der 1. und 2. Klassen der Johannesschule Sassenberg	31.01.2019-04.02.2019	85
„Mut tut gut – Training“	Projekt für Schüler*innen der 3. Jahrgangsstufe der Don-Bosco-Schule in Telgte	15.03.2019	53
„Fair Streiten Lernen“	Projekt für die Jahrgangsstufe 3 der Grundschule St. Marien Enniger	20.03.2019-22.03.2019	33
„Klassenfahrt zum Kennenlernen“	Projekt für die Jahrgangsstufe 5 des Maria-Sibylla-Marien-Gymnasiums in Telgte	17.06.2019-19.06.2019	54
Auf unbekanntem Wegen	Projekt für die Jahrgangsstufen 3 und 4 der Katholischen Grundschule Beelen	23.05.2019	65
Gutes Miteinander - Füreinander	Projekt für Schülerinnen der 2. Jahrgangsstufe der Grundschule Füchtorf	19.02.2019-20.02.2019	15

Thema	Zielgruppe	Datum	Teilnehmerzahl
Prävention Mobbing	Projekt für Schüler*innen der 8. Jahrgangsstufe der Sekundarschule Wadersloh	07.12.2018-15.02.2019	25
Theaterpädagogisches Projekt: Mein Körper gehört mir	Projekt für Schüler/innen der Jahrgangsstufe 4 der Overbergschule Warendorf	19.03.2019, 26.03.2019, 02.04.2019	47
„Mein Körper gehört mir“	Projekt für Schüler*innen der Jahrgangsstufe 4 der Laurentiuschule Warendorf	19.03.2019, 26.03.2019, 02.04.2019	33
„Mein Körper gehört mir“	Projekt für Schüler*innen der Jahrgangsstufen 3 und 4 der Josefschule Warendorf	27.03.2019-10.04.2019	69
„Mein Körper gehört mir“	Projekt für Schüler*innen der Jahrgangsstufe 4 der Bodelschwingschule Warendorf	01.04.2019, 03.04.2019, 10.04.2019	55
„Wiedergutmachung Projekt“	Projekt für Schüler/innen der Jahrgangsstufe 2 der Everwordsschule Freckenhorst	21.03.2019-29.03.2019	75
„Mein Körper gehört mir“	Projekt für Schüler*innen des 4. Jahrganges an der Everwordsschule Freckenhorst	26.03.2019-02.04.2019	70
„Stimmgewaltig“	Projekt für Schüler*innen der 1. Jahrgangsstufe der Everwordsschule Freckenhorst	08.04.2019-12.04.2019	74
„Taki macht´s klar“ Psychoedukationsprojekt	Projekt für Schüler*innen der 1.-4. Jahrgangsstufen der Josefschule Warendorf	Oktober 2019	270
Mädchen und Jungentag	Projekt für Schüler/innen des Jahrgangs 1 der Sekundarschule Sassenberg	03.05.2019	52
„Anti-Mobbing-Training“	Projekt für Schüler*innen der 3. Klasse des Grundschulverbundes Wadersloh	21.03.2019 – 23.05.2019	27
Klassentraining Gewaltprävention	Projekt für die Klasse 4 der Grundschule Everswinkel	26.03.2019, 04.04.2019	23
Teamprojekt „Klettern“	Schüler*innen der 3. Jahrgangsstufe der Grundschule Everswinkel	10.04.2019	21
Ressourcenorientiertes Klassentraining zur Teamarbeit	Schüler*innen der 3. Klasse der Grundschule Everswinkel	10.05.2019, 17.05.2019	21
Sozialtage	Projekt für Schüler*innen der Jahrgangsstufe 5 an der Johann-Heinrich-Schmülling-Schule in Warendorf	07.05.2019-09.05.2019	91
Klassentraining Gewaltprävention	Projekt für Schüler*innen der Jahrgangsstufe 3 der Grundschule Everswinkel	06.03.2019, 13.03.2019	21
„Taki macht´s klar“ Psychoedukationsprojekt	Projekt für die Jahrgangsstufe 4 der Grundschule St. Jakobus in Ennigerloh	29.06.2018-03.06.2019	270

Thema	Zielgruppe	Datum	Teilnehmerzahl
Selbstbehauptungskurs für Jungen	Schüler der Jahrgangsstufen 3 und 4 der Franz-von-Assisi-Schule Ostbevern	30.04.2019-28.05.2019	29
Konzept Jugendhilfe an Schule (Jahr 18/19)	Projekt für Schüler*innen, Eltern und Lehrpersonal der Schulen des Gymnasiums Laurentianum und des Mariengymnasiums	01.08.2018-31.07.2019	x
Mädchenprojekt: Selbstbehauptung	Projekt für Schülerinnen der Gesamtschule Warendorf	23.04.2019-26.04.2019	10
„Kinder durch Pferde stark machen“	Projekt für Schüler/innen der Jahrgangsstufe 4 der Laurentiuschule	2.Halbjahr 2018/2019	6
Erlebnispädagogik als Interventionsmethode	Schüler der Jahrgangsstufe 6 des Gymnasiums Laurentianum	12.06.2019-13.06.2019	77
Erlebnispädagogik als Interventionsmethode Q1	Schüler der Jahrgangsstufe Q1 vom Gymnasium Laurentianum	13.06.2019	22
Zirkusprojekt	Schüler*innen der Jahrgangsstufen 1-4 der Grundschule Everswinkel	30.06.2019-06.07.2019	256
Konzept Jugendhilfe an Schule (Jahr 19/20)	Projekt für Schüler*innen, Eltern und Lehrpersonal der Schulen des Gymnasiums Laurentium und des Mariengymnasiums	01.08.2019-31.07.2020	x
Stärkung der Sozial- und Selbstkompetenz an der Nordsee	Projekt für Schüler*innen der 9 Jahrgangsstufe der Gesamtschule Warendorf	02.09.2019-06.09.2019	84
Stärkung der Sozial- und Selbstkompetenz auf der Insel Wangerooge	Projekt für Schüler*innen der 9 Jahrgangsstufe der Gesamtschule Warendorf	02.09.2019-06.09.2019	58
Projekt „Soziales Lernen“	Schüler der 5. Jahrgangsstufe der Verbundschule Everswinkel	09.09.2019-26.09.2019	110
Kampfspiele zur Jungenförderung im Rahmen der Projektwoche	Projekt für die Schüler der Klassen 6,7 und 8 der Astrid-Lindgren-Schule in Beckum	02.09.2019-06.09.2019	17
Präventionsveranstaltung „Die große Nein-Tonne“	Projekt für Schüler*innen und Eltern der 1. und 2. Klasse der St.-Christophorus-Schule Telgte	30.10.2019-11.11.2019	100
Präventionsveranstaltung „Mein Körper gehört mir“	Projekt für Schüler*innen und Eltern der Jahrgangsstufe 3 und 4 an der St.-Christophorus-Schule	29.10.2019-13.11.2019	100
Kampfspiele	Projekt für Schüler*innen der Klasse 2c der Grundschule Everswinkel	Sep. 2019-Jan. 2020	22
„Mein Körper gehört mir“	Schüler*innen der Jahrgangsstufe 3 der Marienschule Telgte	29.10.2019-20.11.2019	102
KJHFP Kreis Warendorf	Schüler*innen der 8 Klasse der Gesamtschule Ennigerloh-Neubeckum	20.09.2019-04.10.2019	117

Thema	Zielgruppe	Datum	Teilnehmerzahl
Projekt „Kinder stärken und schützen“	Schüler*innen der Jahrgangsstufe 2 der Kardinal-von-Galen Schule Sendenhorst	03.09.2019-04.10.2019	95
Sozialkompetenztraining	Schüler*innen der 3 Jahrgangsstufe der Franz-von-Assisi-Schule Ostbevern	11.09.2019-18.09.2019	48
Sozialkompetenztraining	Schüler*innen der 4 Jahrgangsstufe der Franz-von-Assisi-Schule Ostbevern	02.10.2019-25.11.2019	47
„Die große Nein – Tonne“	Projekt für die Jahrgangsstufe 1 und 2 der Marienschule in Telgte	30.09.2019-04.11.2019	115
„Coolness-Training“	Schüler*innen der Jahrgangsstufe 2 und 3 der Marienschule Telgte	11.09.2019-19.09.2019	104
„Täter und Opfer auf der Bühne“	Schüler*innen der Jahrgangsstufe 10 der Sekundarschule und des Gymnasiums Telgte	09.12.2019	205
Kinder durch Pferde stark machen	Schüler*innen der Jahrgangsstufe 1 der Overbergschule Warendorf	19.02.2019-09.07.2019	4
Reiten im Schulsportunterricht	Schüler*innen der Jahrgangsstufe 1 – 3 der Josefsschule Warendorf	Sept 2018-Juli 2019	5
Präventionsprogramm: „Natürlich bin ich stark“	Schüler*innen der Jahrgangsstufe 7 der Sekundarschule Sassenberg	15.01.2020 22.01.2020 29.01.2020	101
Präventionsprogramm: „Mein Körper gehört mir!“	Schüler*innen der Jahrgangsstufe 3 und 4 der Katholischen Grundschule Beelen	04.11.2019 11.11.2019 18.11.2019	125
Sozialtraining/ Deeskalationstraining	Schüler*innen der Jahrgangsstufe 2 und 3 der Mosaikschule Ennigerloh	12.11.2019-19.12.2019	152
Niedrigseilgarten	Schüler*innen der Jahrgangsstufe 1-4 der Everwordsschule Freckenhorst	17.09.2019-19.09.2019	276
Projekt: Jungen und Mädchen stärken	Projekt für die Jahrgangsstufe 7 des Mariengymnasiums Warendorf	04.02.2020-07.02.2020	91
Projekt: Sexuelle Orientierungen	Projekt für die Jahrgangsstufe 9 des Mariengymnasiums Warendorf	17.02.2020-19.02.2020 + 26.02.2020 27.02.2020	115
„Die große Nein-Tonne“	Projekt für die Jahrgangsstufe 1 und 2 der Don-Bosco-Schule Telgte	07.11.2019	106
„Mein Körper gehört mir“	Schüler*innen der Jahrgangsstufe 3 und 4 der Don-Bosco-Schule Telgte	04.11.2019-18.11.2019	102
Soziale Trainingskurse	Schüler*innen der Jahrgangsstufe 4 der Ambrosius-Schule Ostbevern	13.11.2019-27.11.2019	69
Selbstbehauptungskurs für Mädchen und Jungen	Schüler*innen der Jahrgangsstufe 3 und 4 der Franz-von-Assisi-Schule Ostbevern	12.11.2019-17.12.2019	28
„Die große Nein-Tonne“	Schüler*innen der Jahrgangsstufe 1 und 2 der Brüder-Grimm-Schule Telgte	04.11.2019	103

Thema	Zielgruppe	Datum	Teilnehmerzahl
„Mein Körper gehört mir“	Schüler*innen der Jahrgangsstufe 3 und 4 der Brüder-Grimm-Schule Telgte	07.11.2019-21.11.2019	102
Jugendarbeit			
Arbeitskreis Offene Kinder- und Jugendarbeit (AK OKJA)	4 Treffen á 2,5 Stunden	2019	15
Arbeitskreis Mädchen im Kreis Warendorf (AMIKA)	3 Treffen á 2,5 Stunden	2019	10
Aufsuchende Jugendarbeit Arbeitsgruppen	In Beelen, Ostbevern, Sassenberg, Telgte, Everswinkel, Warendorf, Wadersloh, Drensteinfurt und Sendenhorst mit Ordnungsgamt, Schule SA, Polizei, OKJA, Jugendpflege, Bezirkssozialarbeit.	01.01-31.12.2019	22 Treffen
Aufsuchende Jugendarbeit in den Kommunen	Jugendliche und junge Erwachsenen	01.01-31.12.2019	226 Termine
Teambesprechungen Aufsuchende Jugendarbeit und Planung	Honorarkräfte	01.01-31.12.2019	12 Termine
Kreisstreitschlichtertag	Streitschlichter weiterführender Schulen im Kreis Warendorf, Workshop: Fake News und Hate Speech	12.12.2019	105
Ferienfreizeitleiterschulung	Ferienfreizeitleiterschulung in Olsberg-Wulmeringhausen für Jugendliche ab 16 Jahren	13.-18. April 2019	24
Gruppenleiterschulung Kreisjugendfeuerwehr	Gruppenleiterschulung in Drensteinfurt	28.-30. Juni und vom 12.-14. Juli 2019	6
Projekt Jugendforum Wadersloh	Fachliche Begleitung des Jugendforum	01.01.2019-31.07.2019	20
Konzeptbegleitung OKJA	Konzeptgruppe OKJA Wadersloh	2019	
Jugendschutz			
Präventionsprojekt für weiterführende Schulen: Alkoholpräventionsprogramm "INFOCOCKTAIL"	Projekt für Schüler*innen der Jahrgangsstufen 8	01/2019 - 12/2019	886 Schüler/inne (9 Schulen)
Präventionsprojekt für weiterführende Schulen: Alkoholpräventionsprogramm "INFOCOCKTAIL II"	Projekt für Schüler*innen der 9. Und 10. Jahrgangsstufe	01/2019 - 12/2019	356 Schüler/innen (5 Schulen)
Insgesamt 53 Einsätze Medienschutzparcours	3. und 4. Klassen der Grundschule in dem Zuständigkeitsbereich des Kreises Warendorfes:	2019	Insgesamt ca. 1272

Thema	Zielgruppe	Datum	Teilnehmerzahl
Elternabende zum Thema Mediennutzung von Kindern und Jugendlichen	Eltern folgender Institutionen: Verbundschule Everswinkel, Kindergarten Wichtelhöhle Freckenhorst, Grundschule St. Marien Enniger, Teamschule Drensteinfurt, Ambrosiusgrundschule Ostbevern, Franz-von-Assisi Grundschule Ostbevern, Realschule St. Martin Sendenhorst	23.01.2019 30.01.2019 18.06.2019, 23.02.2019, 06.11.2019	2019
Medienkompetenzförderung	Vorträge und fachlicher Input im Rahmen von Veranstaltungen z.B.: AG Elterncafe, Netzwerk frühe Hilfen in Sassenberg und Enniger	04.02.2019, 08.05.2019, 04.07.2019,	Insgesamt ca. 81
Projekttag zum Thema Computerspiele	Schüler/innen der 3. und 4. Jahrgangsstufe der Overbergschule Warendorf	30. und 31.01.2019	Ca. 100
Mediensuchtprävention	Schüler/innen der Jahrgangsstufe 7 der Josef-Annegarnschule Ostbevern	04.03.2019	81
Medienscoutsausbildung im Kreis Warendorf	Medienscoutsteams (2 Lehrkräfte oder Schulsozialarbeit und 4-10 Schüler/innen) folgender Schulen: Gesamtschule Warendorf, Johanneum Ostbevern, Sekundarschule Ahlen, Fritz-Winter-Gesamtschule Ahlen, Gesamtschule Oelde	Schuljahr 2018/2019 4 Termine 9-16 Uhr	48
Medienscoutsausbildung im Kreis Warendorf	Medienscoutsteams (2 Lehrkräfte oder Schulsozialarbeit und 4-10 Schüler/innen) folgender Schulen: Kopernikus-Gymnasium Neubeckum, Mariengymnasium Warendorf, Laurentianum Warendorf, Gymnasium St. Michael Ahlen, Sekundarschule Telgte, Gesamtschule Ennigerloh, Verbundschule Everswinkel	Schuljahr 2019/2020 4 Termine 9-16 Uhr	55
Netzwerk Medien	7 Treffen á 2 Stunden		10
Social Network-Training (in Kooperation mit den Sparkassen im Kreis Warendorf)	Schüler/innen der Jahrgangsstufe 6, Medienscouts und Eltern	Schuljahr 2019/2020	19 teilnehmende Schulen im Kreis Warendorf
Familientag in Telgte und Weltkinder-tag in Warendorf – Infostand Medienkompetenz und Elterntalk	Familien aus Telgte und Warendorf	19.05.2019, 22.09.2019	

Thema	Zielgruppe	Datum	Teilnehmerzahl
Elterntalk NRW	10 Elterntalk Moderator*innen 1 Grundlagen Schulung á 10 Stunden. 11 durchgeführte Elterntalks á 2 Stunden. 3 Austauschtreffen der Moderator*innen auch á 2 Stunden. 2 Austauschtreffen Regionalbeauftragte NRW 1 Austauschtreffen Moderatorinnen NRW weit	2019	48
Jugendschutzaktion zu Karneval	In Kooperation mit der Polizei und den Ordnungsämtern wurden in den Kommunen, die am Karnevalssamstag, -sonntag oder am Rosenmontag Umzüge veranstalten, Jugendschutzkontrollen durchgeführt.	2.3.-4.3.2019	Ennigerloh, Everswinkel, Sendenhorst, Wadersloh, Warendorf
Aktionstage Suchtprävention in Warendorf	Veranstalter sind das Amt für Kinder, Jugendliche und Familien, die Stadt Warendorf und die Fachstelle für Suchtvorbereitung. Weitere Kooperationspartner sind das Kriminalkommissariat Prävention und Opferschutz und der Beauftragte für Medienarbeit in Schulen. Zielgruppe sind die Schüler/innen der Grund- und weiterführenden Schulen, Eltern, und Lehrer/innen sowie Kinder in den Tageseinrichtungen.	20.01.-01.02.2019	1.700
Erlebnispädagogischer Suchtprophylaxe Segeltörn	Ehrenamtliche Multiplikatoren der Jugendarbeit	11.-14.10.2019	19
Suchtprävention Sekundarschule Sassenberg	Jahrgang 8 der Sekundarschule Sassenberg	4. und 5.2.2019	126
Jugendschutzkontrolle Sassenberg	Kinder und Jugendliche 1.Mai	01.05.19	-
Anträge nach den Richtlinien zur Förderung freier Träger der Kinder- und Jugendarbeit			
Jugendbildungsmaßnahmen	6 - 18 bzw. 27 Jahre	2019	33 Anträge
Fort- und Weiterbildungsmaßnahmen Jugendleiter/innen Ausbildung	6 - 18 bzw. 27 Jahre	2019	14 Anträge
Ferien- und Erholungsmaßnahmen für behinderte Kinder und Jugendliche	6 - 27 Jahre	2019	15 Anträge
Maßnahmen Internationaler Jugendbegegnung	6 - 18 bzw. 27 Jahre	2019	1 Antrag
Projekte und Initiativen	3 - 18 bzw. 27 Jahre	2019	8 Anträge
Offene Kinder- und Jugendarbeit in Hauptamtlicher Verantwortung	6 – 18 bzw. 27 Jahre	2019	13 Anträge
Offene Kinder- und Jugendarbeit in Ehrenamtlicher Verantwortung	6 – 18 bzw. 27 Jahre	2019	7 Anträge

Statistik

Amt für Kinder, Jugendliche und Familien

Bevölkerungsdaten IT.NRW - jeweils zum 31.12. (Seit dem Jahr 2013 werden die Einwohnerzahlen auf Basis des Zensus 2011 genutzt)							
Einwohner	2013	2014	2015	2016	2017	2018	2019
Gesamtbevölkerung	155.934	156.413	159.285	158.845	159.030	159.229	159.229 *
0 bis unter 18 Jahre	29.430	29.090	29.408	29.097	28.924	28.737	28.737 *
18 bis unter 21 Jahre	5.409	5.487	5.926	5.754	5.738	5.586	5.586 *

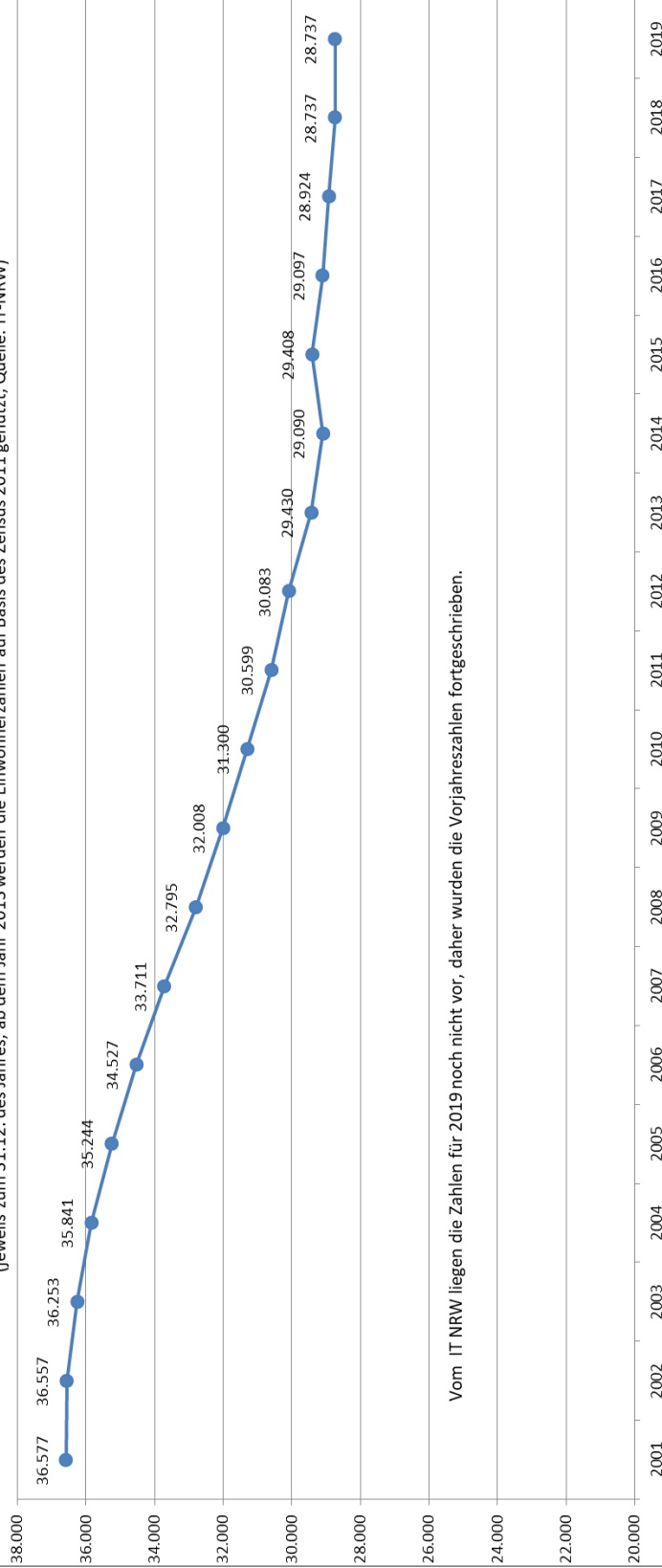
* Da die Zahlen für 2019 noch nicht vorliegen, werden zunächst die Vorjahresdaten übernommen.

Hilfen zur Erziehung, Gerichtshilfen und Eingliederungshilfe							
Ambulante Hilfen zur Erziehung							
Ø im Jahr	2013	2014	2015	2016	2017	2018	2019
§ 27 Förderplätze OGS/Plus	176,5 Fälle	197,25 Fälle	176,84 Fälle	192,65 Fälle	167,65 Fälle	181,39 Fälle	174,75 Fälle
§ 27 Übergangsmangement II	0 Fälle	0 Fälle	0 Fälle	66,77 Fälle	136,34 Fälle	216,54 Fälle	251,93 Fälle
§ 30 Erziehungsbeistandschaft	25,5 Fälle	37,5 Fälle	27,74 Fälle	24,92 Fälle	26,59 Fälle	25 Fälle	27,06 Fälle
§ 31 Sozialpäd. Familienhilfe	110 Fälle	108,25 Fälle	123,5 Fälle	121,7 Fälle	88,34 Fälle	100,7 Fälle	97,6 Fälle
§ 32 Tagesgruppe	12,25 Fälle	6,25 Fälle	3,92 Fälle	1,88 Fälle	0,55 Fälle	0 Fälle	0 Fälle
Summe	324,25 Fälle	349,25 Fälle	332 Fälle	407,92 Fälle	419,47 Fälle	523,63 Fälle	551,34 Fälle
Inanspruchnahme der Hilfen	1,1%	1,2%	1,1%	1,4%	1,5%	1,8%	1,9%
Stationäre Hilfen zur Erziehung							
Ø im Jahr	2013	2014	2015	2016	2017	2018	2019
§ 19 Vater-/Mutter-Kind-Einrichtung	1 Fälle	0,25 Fälle	0,4 Fälle	2,32 Fälle	2,98 Fälle	1,59 Fälle	1,35 Fälle
§ 20 Notsituation	5 Fälle	4,75 Fälle	1,45 Fälle	3,81 Fälle	6,68 Fälle	5,7 Fälle	0,64 Fälle
§ 33/41 Familienpflege	158,75 Fälle	154,75 Fälle	151,86 Fälle	160,79 Fälle	167,7 Fälle	162,25 Fälle	157,79 Fälle
§ 34/41 Heimpflege	84,75 Fälle	81,75 Fälle	81,66 Fälle	85,54 Fälle	92,73 Fälle	74,15 Fälle	68,93 Fälle
§ 35 Intensive soz.päd. Einzelbetreuung	12,75 Fälle	12,5 Fälle	12,76 Fälle	12,14 Fälle	9,7 Fälle	10,14 Fälle	8,46 Fälle
Summe	262,25 Fälle	254 Fälle	248,13 Fälle	264,6 Fälle	279,79 Fälle	253,83 Fälle	237,17 Fälle
Inanspruchnahme der Hilfen	0,8%	0,7%	0,7%	0,8%	0,8%	0,7%	0,7%
Eingliederungshilfen nach § 35 a SGB VIII							
Ø im Jahr	2013	2014	2015	2016	2017	2018	2019
ambulante Hilfe	52,75 Fälle	68,5 Fälle	72,52 Fälle	63,2 Fälle	62,06 Fälle	63,15 Fälle	59,6 Fälle
stationäre Hilfe	7,25 Fälle	9,5 Fälle	12,23 Fälle	12,23 Fälle	7,1 Fälle	8,22 Fälle	13,35 Fälle
Summe	60 Fälle	78 Fälle	84,75 Fälle	75,43 Fälle	69,16 Fälle	71,37 Fälle	72,95 Fälle
Inanspruchnahme der Hilfen	0,2%	0,2%	0,2%	0,2%	0,2%	0,2%	0,2%
Gerichtshilfen							
Neufälle im Jahr	2013	2014	2015	2016	2017	2018	2019
§ 50 Familiengerichtshilfe	409 Fälle	482 Fälle	416 Fälle	395 Fälle	396 Fälle	358 Fälle	302 Fälle
§ 52 Jugendgerichtshilfe	603 Fälle	519 Fälle	501 Fälle	516 Fälle	494 Fälle	468 Fälle	548 Fälle
Inanspruchnahme der Hilfen	3,4%	3,4%	3,1%	3,1%	3,1%	2,9%	3,0%

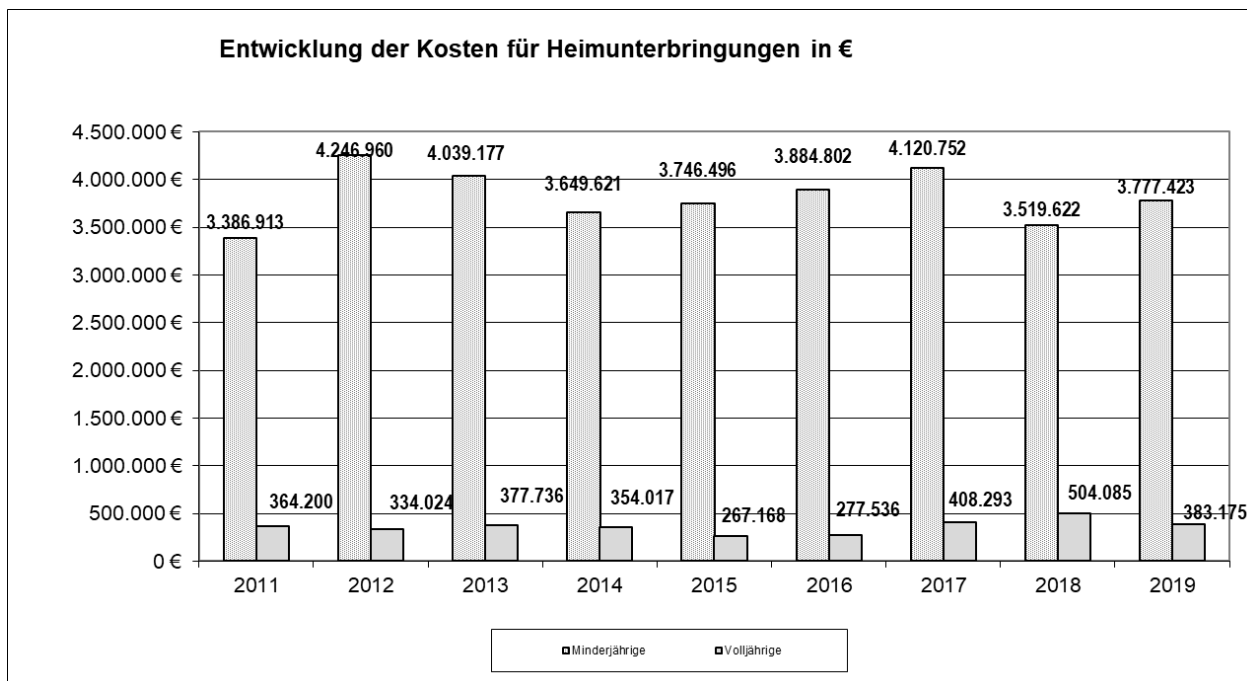
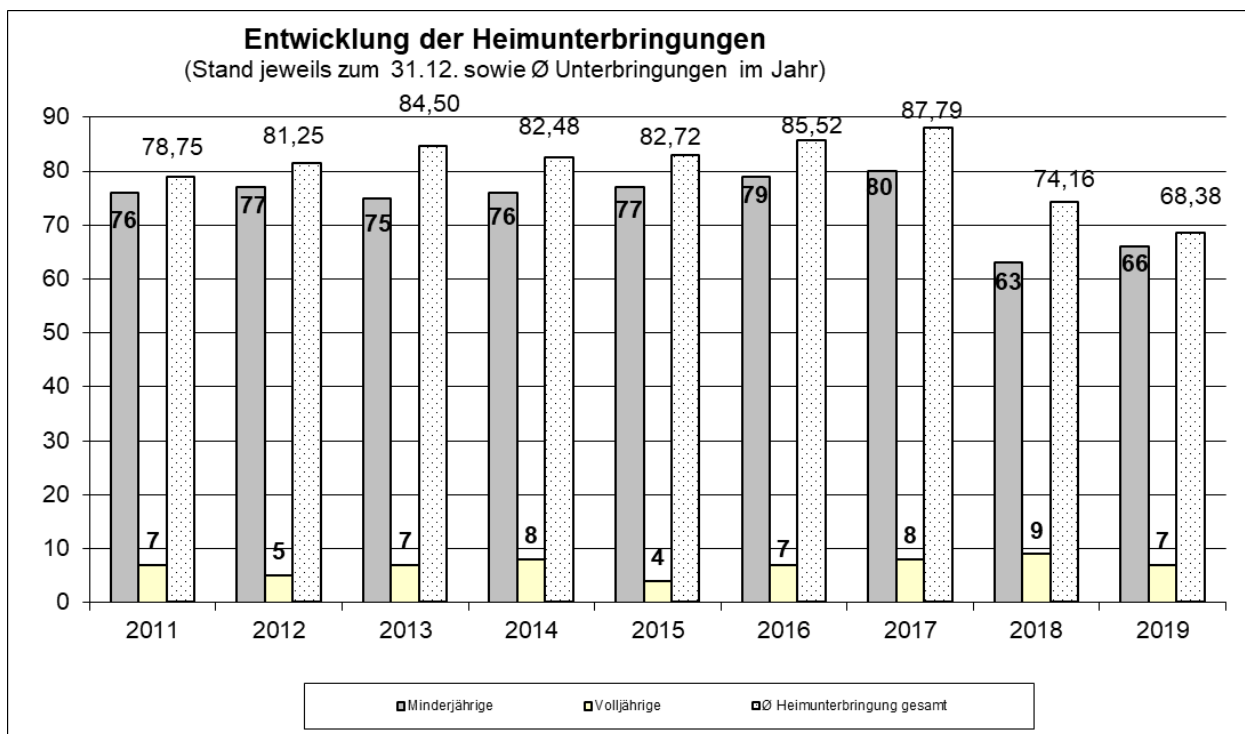
Betreuung von Kindern in Tageseinrichtungen							
Anzahl der Plätze - Unterscheidung nach dem Alter							
Plätze für Kinder	Kiga-Jahr 2013/2014	Kiga-Jahr 2014/2015	Kiga-Jahr 2015/2016	Kiga-Jahr 2016/2017	Kiga-Jahr 2017/2018	Kiga-Jahr 2018/2019	Kiga-Jahr 2019/2020
über 3 Jahre	4.233	4.260	4.272	4.369	4.497	4.673	4.909
unter 3 Jahre	850	859	898	908	956	943	1.055
unter 2 Jahre	278	301	308	284	304	343	408
Plätze	5.361	5.420	5.478	5.561	5.757	5.959	6.372

Entwicklung der Jugendeinwohner (0 - unter 18 Jahre) im Zuständigkeitsbereich des Amtes für Kinder, Jugendliche und Familien

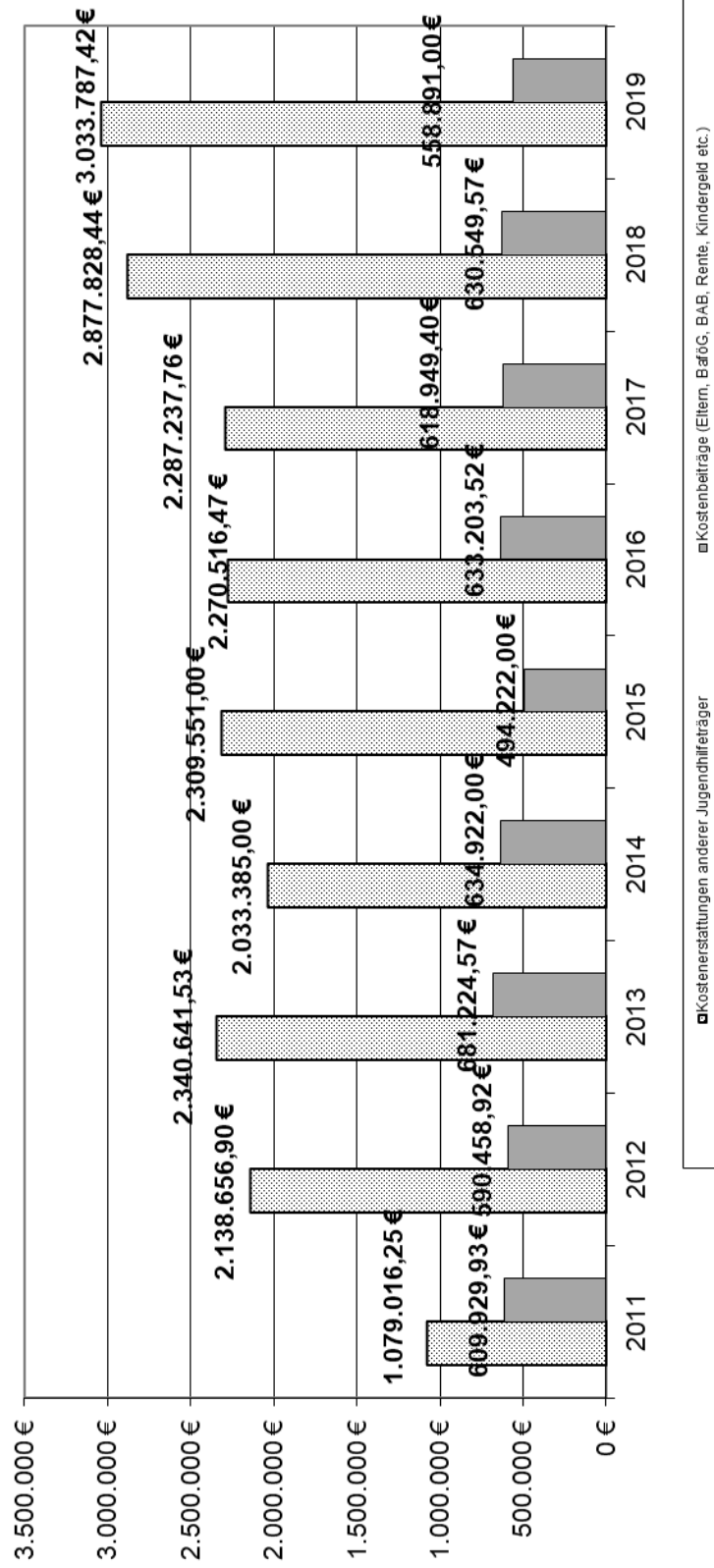
(jeweils zum 31.12. des Jahres; ab dem Jahr 2013 werden die Einwohnerzahlen auf Basis des Zensus 2011 genutzt; Quelle: IT-NRW)

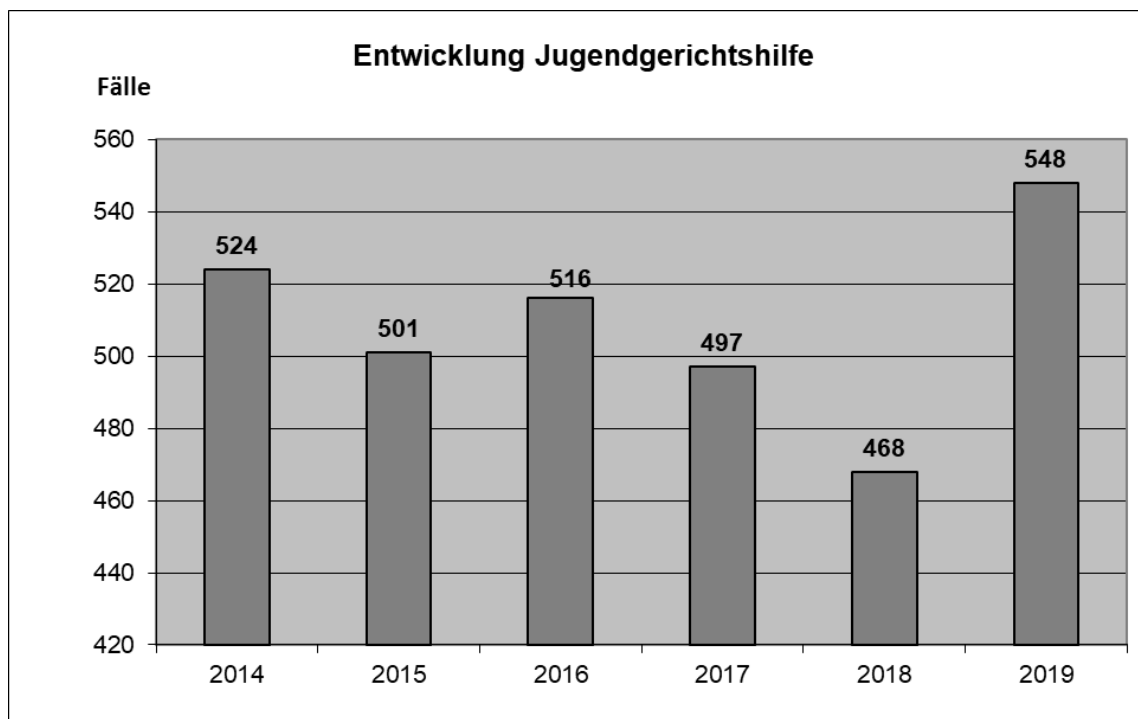
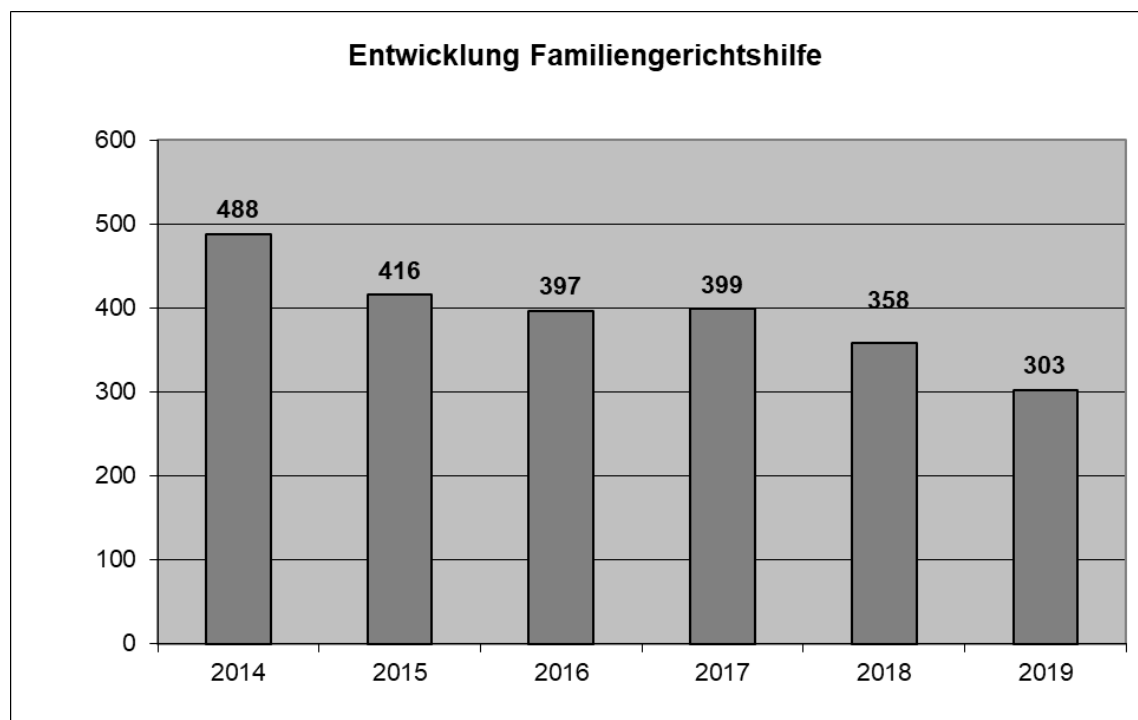


Vom IT NRW liegen die Zahlen für 2019 noch nicht vor, daher wurden die Vorjahreszahlen fortgeschrieben.



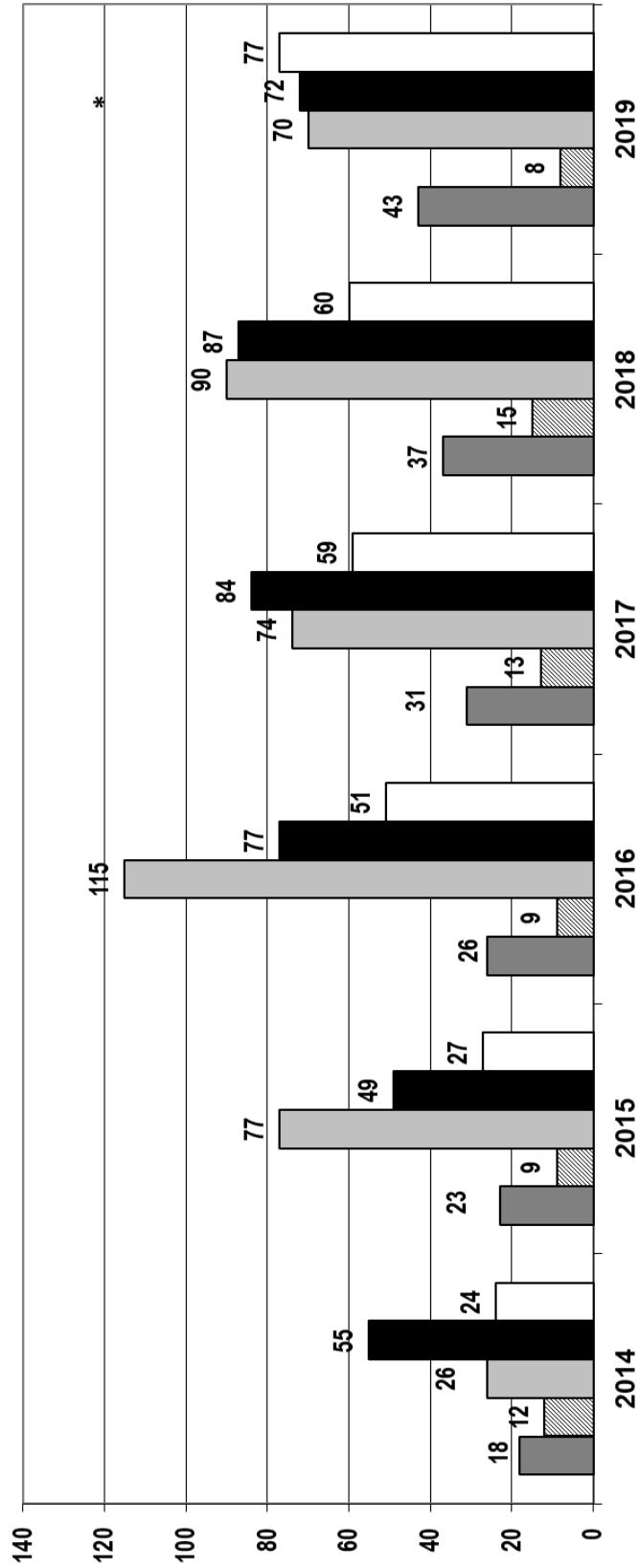
Entwicklung der Kostenbeiträge und Kostenerstattungen für stationäre HZE in €



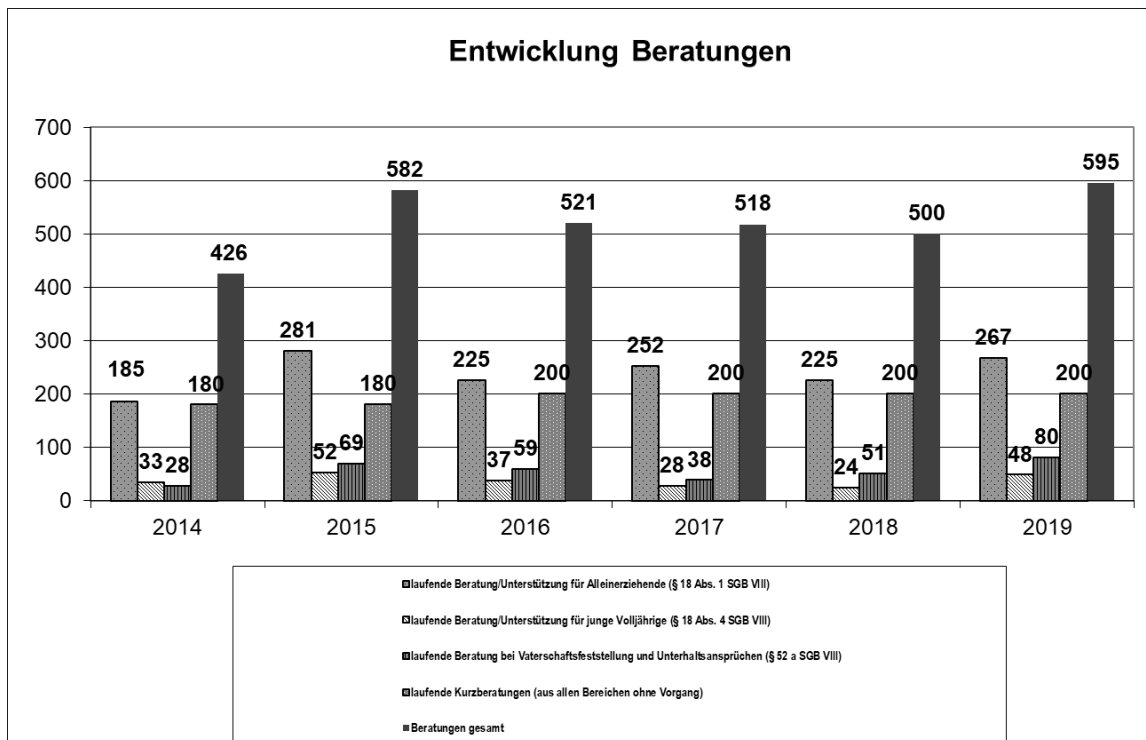
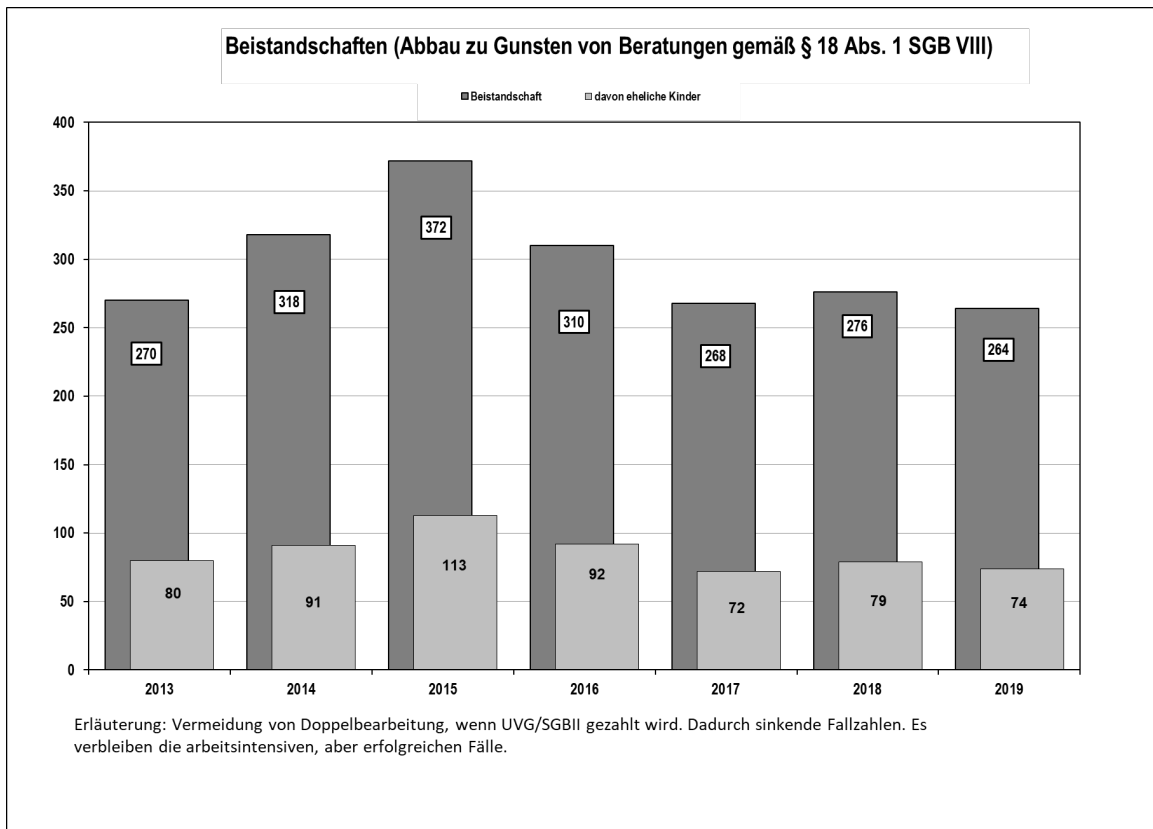


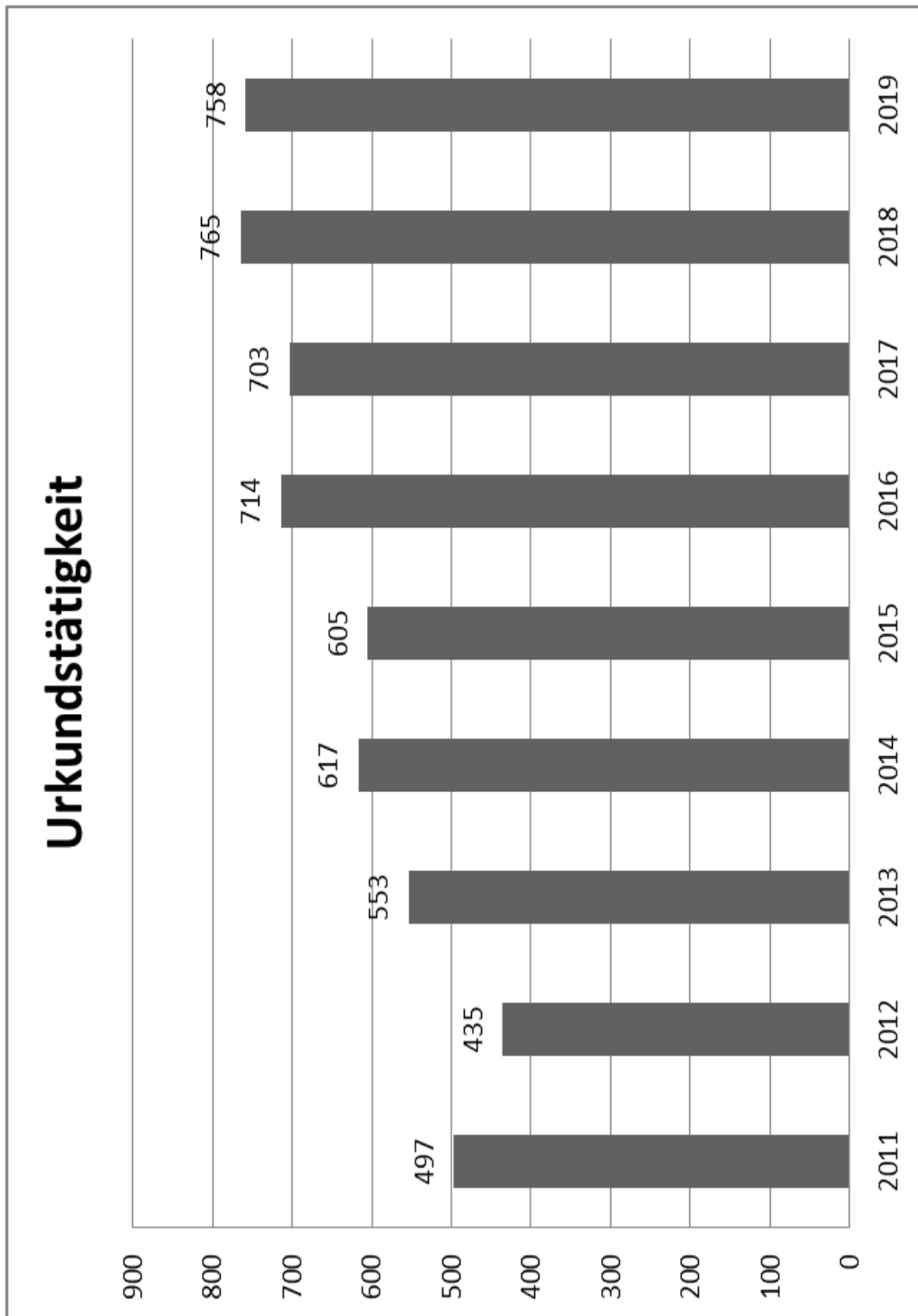
Entwicklung der Vormundschaften und Pflegschaften

Bestellte Amtspflegschaften
 Gesetzliche Amtsvormundschaften
 Bestellte Amtsvormundschaften
 Einzelvormundschaften
 Vereinsvormundschaften



* Der Anstieg der Amts-, Einzel- und Vereinsvormundschaften ist 2016 bedingt durch die erhöhte Anzahl unbegleiteter minderjähriger Ausländer

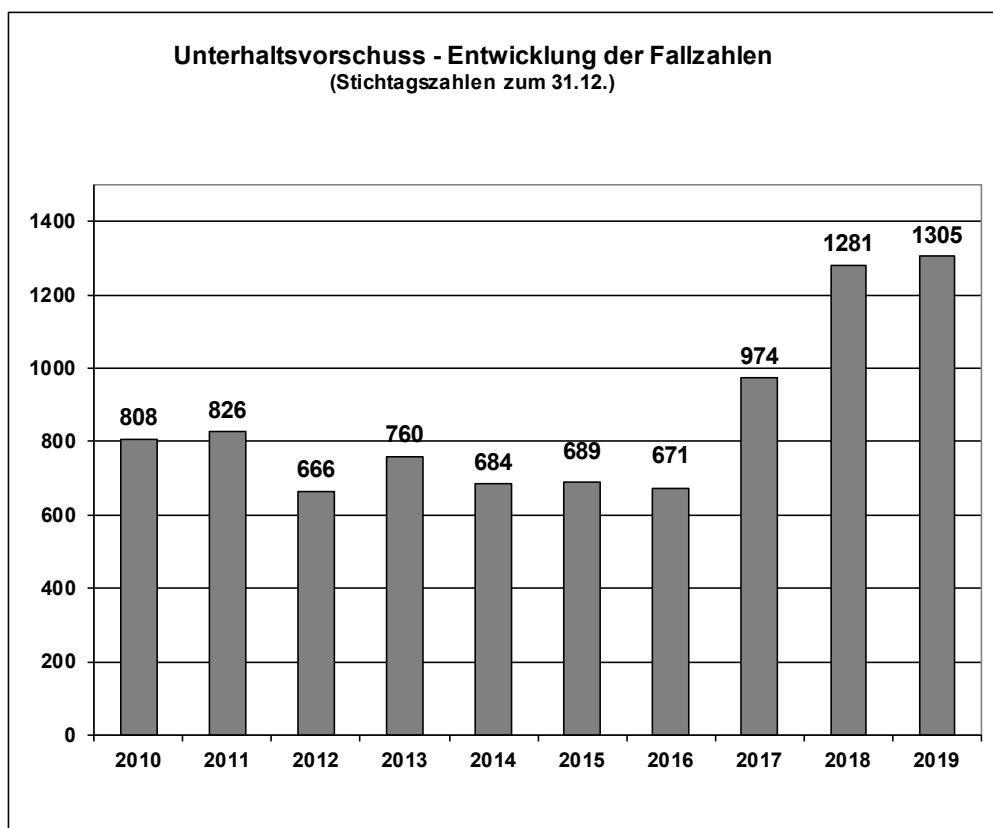




Unterhaltsvorschuss

Jahr	UVG-Ausgaben		UVG-Einnahmen		Rückgriff- quote %
	Gesamt	Anteil Kreis rechnerisch	Gesamt	Anteil Kreis rechnerisch	
2009	1.237.698 €	660.188 €	265.790 €	141.772 €	21,47 %
2010	1.411.922 €	753.119 €	372.214 €	198.539 €	26,36 %
2011	1.301.745 €	694.351 €	372.214 €	198.539 €	28,59 %
2012	1.190.450 €	634.986 €	396.296 €	211.384 €	33,29 %
2013	1.171.272 €	624.757 €	384.506 €	205.095 €	32,83 %
2014	1.212.336 €	646.579 €	362.687 €	193.433 €	29,92 %
2015	1.227.783 €	654.818 €	340.947 €	181.839 €	27,77 %
2016	1.277.925 €	681.560 €	396.945 €	211.704 €	31,06 %
2017 1. HJ	666.606 €	355.523 €	196.513 €	104.807 €	29,48 %
2017 2. HJ	1.252.179 €	375.654 €	278.486 €	139.243 €	22,24 %
2018	3.260.902 €	978.271 €	609.492 €	304.746 €	18,69 %
2019	3.461.782 €	1.038.535 €	717.778 €	358.889 €	20,73 %

Bis zum 30.06.2017 haben sich der Bund und das Land mit einem Anteil von 7/15 an den Ausgaben beteiligt. Daher werden auch 7/15 der tatsächlichen Einnahmen an den Bund bzw. das Land abgeführt. Ab dem 01.07.2017 sind aufgrund der Gesetzesänderung die Leistungsfälle erheblich angestiegen. Die Beteiligungsquoten von Bund und Land haben sich ebenfalls geändert. Ab dem 01.07.2017 werden 70 % der Ausgaben von Bund und Land erstattet. Ebenfalls müssen insgesamt 50 % der tatsächlichen Einnahmen an den Bund bzw. das Land abgeführt werden.



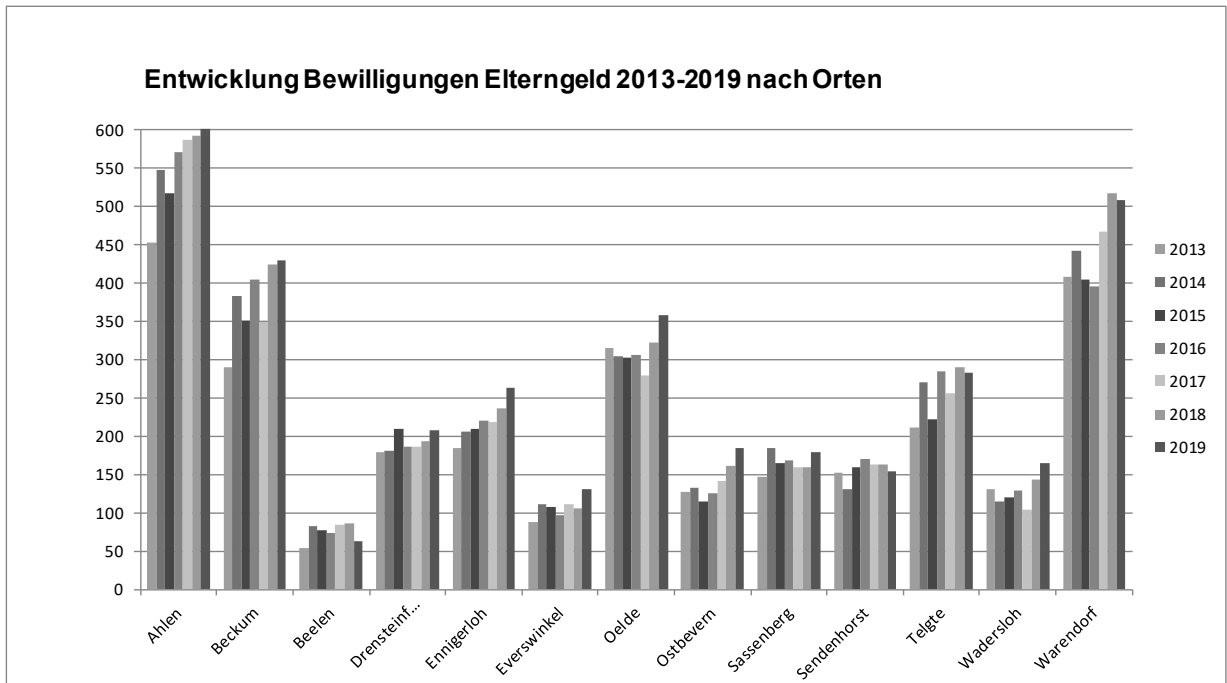
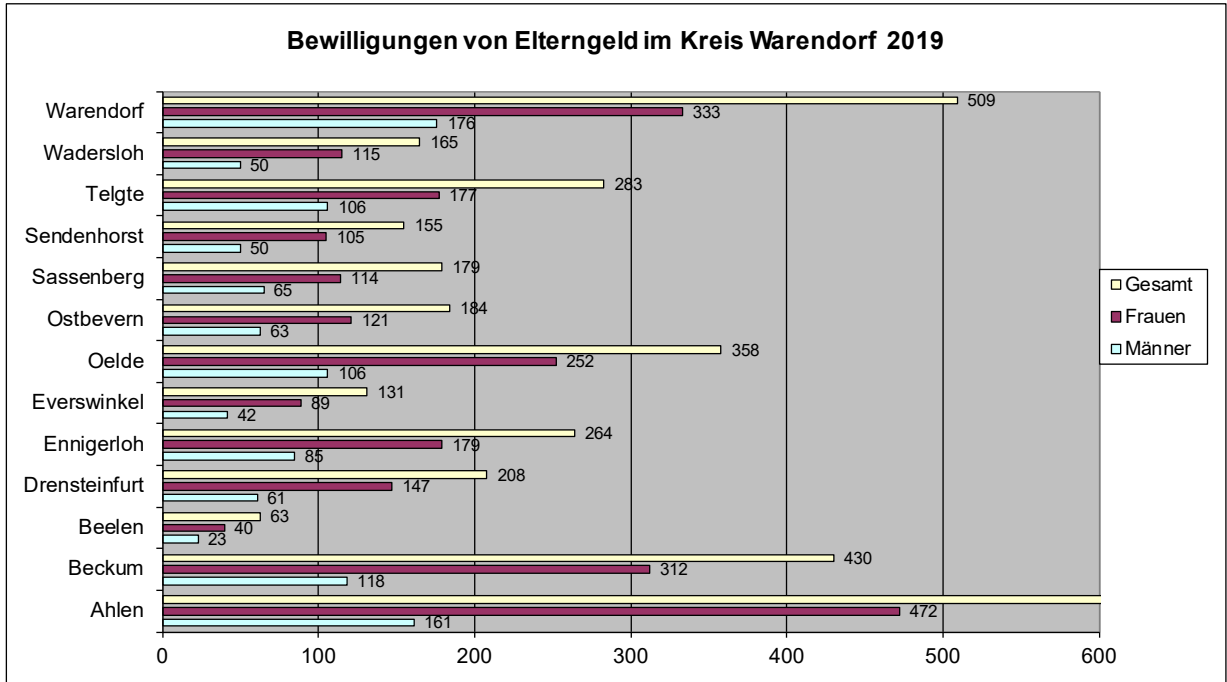
Entwicklung der Ausgaben von 2011 bis 2019									
Hilfeart	2011	2012	2013	2014	2015	2016	2017	2018	2019 (vorl. Rechnungsergebnis)*
1. Hilfen zur Erziehung/Eingliederungshilfe									
§ 34 Heim (Minderjährige)	3.392.968 €	4.246.960 €	4.039.177 €	3.853.710 €	3.918.826 €	3.927.055 €	4.371.677 €	3.673.293 €	3.789.542 €
§ 34 Heim (junge Volljährige)	364.200 €	334.024 €	377.736 €	373.093 €	303.777 €	277.536 €	446.166 €	517.023 €	383.175 €
§ 35 a Seel. Beh. - stationär -	524.057 €	464.684 €	451.886 €	525.497 €	720.356 €	755.909 €	501.854 €	566.454 €	885.105 €
	4.281.225 €	5.045.668 €	4.868.799 €	4.752.301 €	4.942.960 €	4.960.500 €	5.319.697 €	4.756.769 €	5.057.822 €
in Pflegefamilien									
§ 33 Pflegekinder (Minderjährige)	2.113.857 €	2.354.408 €	2.374.191 €	2.374.394 €	2.357.476 €	2.417.550 €	2.796.407 €	2.981.007 €	3.375.759 €
§ 33 Pflegekinder (junge Volljährige)	56.557 €	129.992 €	220.077 €	242.603 €	196.990 €	187.236 €	151.927 €	126.563 €	147.623 €
	2.170.414 €	2.484.400 €	2.594.268 €	2.616.997 €	2.554.465 €	2.604.786 €	2.948.334 €	3.107.570 €	3.523.382 €
ambulante Maßnahmen									
§ 27 Konzept OGS (HzE Förderplätze)	259.840 €	435.815 €	530.374 €	637.786 €	560.095 €	472.079 €	570.931 €	582.390 €	768.517 €
§ 27 Übergangsmangement II					9.020 €	141.824 €	369.719 €	566.415 €	870.386 €
§ 28 Erziehungsberatung	325.995 €	327.566 €	328.100 €	336.179 €	352.907 €	379.033 €	398.220 €	420.737 €	345.410 €
§ 29 Soziale Gruppenarbeit	120.845 €	91.078 €	44.652 €	54.144 €	52.222 €	62.104 €	0 €	0 €	0 €
§ 30 Erziehungsbeistand/Betreuungshelfer	178.296 €	176.772 €	213.763 €	287.994 €	188.099 €	126.552 €	164.919 €	159.178 €	177.033 €
§ 31 SPFH	898.749 €	971.131 €	871.607 €	816.839 €	1.073.165 €	849.455 €	788.643 €	922.227 €	943.719 €
§ 32 Tagesgruppe	265.479 €	254.716 €	261.667 €	108.647 €	31.055 €	29.430 €	9.100 €	0 €	0 €
§ 35 Intensive Soz.päd. Einzelbetreuung	188.616 €	335.205 €	271.855 €	251.181 €	130.369 €	87.050 €	90.862 €	74.700 €	103.582 €
§ 35 a Seel. Behinderung - ambulant	301.187 €	450.169 €	623.340 €	727.223 €	651.269 €	493.776 €	501.539 €	586.606 €	575.196 €
Niedrigschwellige Hilfsangebote	62.283 €	56.216 €	59.330 €	19.730 €	16.840 €	39.258 €	100.086 €	99.915 €	73.247 €
	2.601.290 €	3.098.670 €	3.204.688 €	3.239.724 €	3.065.040 €	2.680.561 €	2.994.020 €	3.412.170 €	3.857.090 €
2. sonstige Hilfen									
§ 19 Vater/Mutter/Kind-Einrichtung	405.729 €	170.362 €	31.222 €	37.122 €	28.411 €	216.841 €	324.047 €	164.450 €	117.838 €
§ 20 Notsituationen	65.409 €	52.574 €	52.087 €	35.953 €	14.173 €	3.479 €	14.278 €	52.273 €	22.410 €
§ 42 Inobhutnahmen	792.308 €	542.023 €	663.222 €	689.402 €	620.774 €	545.714 €	619.517 €	425.637 €	398.051 €
	1.263.446 €	764.959 €	746.531 €	762.477 €	663.358 €	766.035 €	957.842 €	642.360 €	538.298 €
3. Gerichtshilfen									
Jugendgerichtshilfe (Finanzfälle)	178.873 €	163.711 €	191.642 €	155.092 €	172.806 €	175.568 €	183.277 €	181.623 €	202.647 €
Familiengerichtshilfe (Finanzfälle)	140.443 €	125.519 €	89.035 €	44.314 €	48.187 €	46.988 €	55.334 €	53.336 €	45.521 €
	319.316 €	289.230 €	280.676 €	199.405 €	220.993 €	222.556 €	238.612 €	234.959 €	248.168 €
Gesamt	10.635.691 €	11.682.926 €	11.694.963 €	11.570.904 €	11.446.816 €	11.234.437 €	12.458.505 €	12.153.827 €	13.224.761 €

*Stand Infoma 30.01.2019; Buchungen aus Rückstellungen sind hier bislang nicht berücksichtigt. Das Ergebnis wird sich dementsprechend verschlechtern

Entwicklung der Ausgaben von 2011 bis 2019

	2011	2012	2013	2014	2015	2016	2017	2018	2019 (vorläufiges Rechnungs- ergebnis)
Tagesbetreuung für Kinder									
in Tageseinrichtungen									
Betriebskostenzuschuss			30.847.716 €	33.052.177 €	34.965.617 €	37.840.337 €	40.643.925 €	43.519.823 €	47.997.966 €
abzgl. Landeszuwendungen zu den Betriebskosten			13.192.125 €	14.459.166 €	15.357.602 €	16.314.051 €	17.760.249 €	18.921.653 €	21.225.980 €
abzgl. Landeszuschuss Belastungsausgleich für U3-Kinder (Konnextität)			1.617.851 €	2.125.648 €	2.210.761 €	2.438.258 €	2.509.812 €	2.931.700 €	3.375.407 €
abzgl. Landeszuschuss Belastungsausgleich beitragsfreies Kiga-Jahr			1.310.187 €	1.352.049 €	1.379.207 €	1.407.529 €	1.458.342 €	1.554.556 €	1.659.084 €
abzgl. Elternbeiträge Kiga			4.680.957 €	4.792.093 €	5.358.419 €	5.894.601 €	6.382.546 €	7.238.644 €	7.905.724 €
Kreisanteil der Kiga-Ausgaben	0 €	0 €	10.046.596 €	10.323.221 €	10.659.628 €	11.785.898 €	12.532.977 €	12.873.270 €	13.831.772 €
in Tagespflege									
bei einer Tagespflegeperson	1.107.706 €	1.595.476 €	1.946.467 €	2.030.285 €	2.013.237 €	2.336.768 €	2.705.334 €	3.000.041 €	3.214.221 €
in einer Spielgruppe									
Selbstorganisierte Förderung	238.588 €	203.599 €	245.031 €	234.190 €	240.971 €	225.210 €	210.369 €	215.560 €	226.395 €
Gesamt	1.346.294 €	1.799.075 €	12.238.093 €	12.587.696 €	12.913.836 €	14.347.876 €	15.448.679 €	16.088.871 €	17.272.388 €

	2011	2012	2013	2014	2015	2016	2017	2018	2019 (vorläufiges Rechnungs- ergebnis)
Jugendförderung									
Zuschüsse für die außerschulische Jugendarbeit	29.082 €	32.636 €	37.510 €	36.850 €	37.179 €	33.312 €	21.553 €	28.322 €	31.454 €
Zuschüsse für Ferien- und Freizeitmaßnahmen	14.496 €	20.881 €	10.034 €	11.028 €	7.153 €	8.033 €	7.821 €	12.644 €	10.771 €
Ferienmaßnahmen für und mit Behinderten	6.312 €	4.062 €	6.711 €	1.992 €	7.692 €	4.304 €	8.208 €	4.380 €	7.036 €
Eigene Veranstaltungen i. R. der Jugendarbeit	56.992 €	71.433 €	71.179 €	44.063 €	60.296 €	52.031 €	54.942 €	75.473 €	42.492 €
Aufsuchende Jugendarbeit	27.283 €	10.797 €	35.401 €	19.875 €	22.376 €	21.009 €	24.127 €	32.915 €	40.753 €
Jugendhilfe und Schule	14.631 €	38.296 €	24.549 €	45.015 €	47.142 €	52.948 €	49.471 €	58.302 €	56.951 €
Betriebskostenzuschuss offene Jugendarbeit	131.900 €	131.900 €	131.917 €	131.900 €	131.899 €	131.900 €	131.900 €	183.623 €	189.591 €
Jugendschutz	28.850 €	24.776 €	29.871 €	41.588 €	36.423 €	54.453 €	46.076 €	31.917 €	35.298 €
Jugendsozialarbeit	81.051 €	74.973 €	77.976 €	8.213 €	4.374 €	0 €	0 €	0 €	1.074 €
Schulsozialarbeit	5.409 €	7.177 €	6.293 €	5.276 €	0 €	1.041 €	869 €	0 €	0 €
Gesamt	396.006 €	416.930 €	431.441 €	345.799 €	354.534 €	359.032 €	344.968 €	427.576 €	415.420 €



Gemeinde Beelen

Bevölkerungsdaten IT.NRW - jeweils zum 31.12. (Seit dem Jahr 2013 werden die Einwohnerzahlen auf Basis des Zensus 2011 genutzt)							
Einwohner	2013	2014	2015	2016	2017	2018	2019
Gesamtbevölkerung	6.226	6.268	6.380	6.269	6.245	6.245	6.245 *
0 bis unter 18 Jahre	1.250	1.233	1.228	1.193	1.182	1.175	1.175 *
18 bis unter 21 Jahre	280	271	272	270	256	249	249 *

* Da die Zahlen für 2019 noch nicht vorliegen, werden zunächst die Vorjahresdaten übernommen.

Hilfen zur Erziehung, Gerichtshilfen und Eingliederungshilfe							
Ambulante Hilfen zur Erziehung							
Ø im Jahr	2013	2014	2015	2016	2017	2018	2019
§ 27 Förderplätze OGS/Plus	12,25 Fälle	14,5 Fälle	12,34 Fälle	12,03 Fälle	6,88 Fälle	7,04 Fälle	9,87 Fälle
§ 27 Übergangsmangement II	0 Fälle	0 Fälle	0 Fälle	1,67 Fälle	6,42 Fälle	9,5 Fälle	10,17 Fälle
§ 30 Erziehungsbeistandschaft	1 Fälle	1,25 Fälle	3,11 Fälle	1,7 Fälle	0,3 Fälle	1,22 Fälle	1,32 Fälle
§ 31 Sozialpäd. Familienhilfe	2,5 Fälle	4,25 Fälle	5,19 Fälle	9,1 Fälle	2,87 Fälle	4,05 Fälle	3,19 Fälle
§ 32 Tagesgruppe	0 Fälle	0 Fälle	0 Fälle	0 Fälle	0 Fälle	0 Fälle	0 Fälle
Summe	15,75 Fälle	20 Fälle	20,64 Fälle	24,5 Fälle	16,47 Fälle	21,81 Fälle	24,55 Fälle
Inanspruchnahme der Hilfen	1,3%	1,6%	1,7%	2,1%	1,4%	1,9%	2,1%
Stationäre Hilfen zur Erziehung							
Ø im Jahr	2013	2014	2015	2016	2017	2018	2019
§ 19 Vater-/Mutter-Kind-Einrichtung	0 Fälle	0 Fälle	0 Fälle	0,31 Fälle	0,43 Fälle	0 Fälle	0 Fälle
§ 20 Notsituation	0,75 Fälle	0,25 Fälle	0 Fälle	0 Fälle	0 Fälle	0,12 Fälle	0 Fälle
§ 33/41 Familienpflege	10 Fälle	12,75 Fälle	7,16 Fälle	5 Fälle	5,47 Fälle	6 Fälle	6,33 Fälle
§ 34/41 Heimpflege	7,25 Fälle	6,5 Fälle	4,22 Fälle	3,4 Fälle	3,81 Fälle	3,84 Fälle	4,13 Fälle
§ 35 Intensive soz.päd. Einzelbetreuung	0,25 Fälle	0 Fälle	0 Fälle	0 Fälle	0 Fälle	0 Fälle	0 Fälle
Summe	18,25 Fälle	19,5 Fälle	11,38 Fälle	8,71 Fälle	9,71 Fälle	9,96 Fälle	10,46 Fälle
Inanspruchnahme der Hilfen	1,2%	1,3%	0,8%	0,6%	0,7%	0,7%	0,7%
Eingliederungshilfen nach § 35 a SGB VIII							
Ø im Jahr	2013	2014	2015	2016	2017	2018	2019
ambulante Hilfe	1 Fälle	1 Fälle	1,08 Fälle	2 Fälle	2,26 Fälle	4,42 Fälle	4,9 Fälle
stationäre Hilfe	1 Fälle	1 Fälle	1 Fälle	0,48 Fälle	0 Fälle	0 Fälle	0 Fälle
Summe	2 Fälle	2 Fälle	2,08 Fälle	2,48 Fälle	2,26 Fälle	4,42 Fälle	4,9 Fälle
Inanspruchnahme der Hilfen	0,1%	0,1%	0,1%	0,2%	0,2%	0,3%	0,3%
Gerichtshilfen							
Neufälle im Jahr	2013	2014	2015	2016	2017	2018	2019
§ 50 Familiengerichtshilfe	14 Fälle	11 Fälle	16 Fälle	12 Fälle	16 Fälle	16 Fälle	6 Fälle
§ 52 Jugendgerichtshilfe	23 Fälle	14 Fälle	10 Fälle	27 Fälle	23 Fälle	20 Fälle	26 Fälle
Inanspruchnahme der Hilfen	3,0%	2,0%	2,1%	3,3%	3,3%	3,1%	2,7%

Betreuung von Kindern in Tageseinrichtungen							
Anzahl der Plätze - Unterscheidung nach dem Alter							
Plätze für Kinder	Kiga-Jahr 2013/2014	Kiga-Jahr 2014/2015	Kiga-Jahr 2015/2016	Kiga-Jahr 2016/2017	Kiga-Jahr 2017/2018	Kiga-Jahr 2018/2019	Kiga-Jahr 2019/2020
über 3 Jahre	197	196	193	184	183	183	206
unter 3 Jahre	38	36	31	35	34	30	37
unter 2 Jahre	8	11	11	9	10	14	17
Plätze	243	243	235	228	227	227	260

Stadt Drensteinfurt

Bevölkerungsdaten IT.NRW - jeweils zum 31.12. (Seit dem Jahr 2013 werden die Einwohnerzahlen auf Basis des Zensus 2011 genutzt)							
Einwohner	2013	2014	2015	2016	2017	2018	2019
Gesamtbevölkerung	15.239	15.260	15.542	15.471	15.532	15.542	15.542 *
0 bis unter 18 Jahre	2.977	2.924	2.997	2.947	2.937	2.902	2.902 *
18 bis unter 21 Jahre	511	536	561	546	548	517	517 *

* Da die Zahlen für 2019 noch nicht vorliegen, werden zunächst die Vorjahresdaten übernommen.

Hilfen zur Erziehung, Gerichtshilfen und Eingliederungshilfe							
Ambulante Hilfen zur Erziehung							
Ø im Jahr	2013	2014	2015	2016	2017	2018	2019
§ 27 Förderplätze OGS/Plus	12,5 Fälle	15,75 Fälle	12,53 Fälle	11,28 Fälle	10 Fälle	11,59 Fälle	11,95 Fälle
§ 27 Übergangsmangement II	0 Fälle	0 Fälle	0 Fälle	3 Fälle	15,75 Fälle	26,09 Fälle	27,25 Fälle
§ 30 Erziehungsbeistandschaft	1,5 Fälle	2,75 Fälle	1,5 Fälle	1,33 Fälle	1,91 Fälle	3,15 Fälle	1,01 Fälle
§ 31 Sozialpäd. Familienhilfe	5 Fälle	3,25 Fälle	7,01 Fälle	7,41 Fälle	8,66 Fälle	5,81 Fälle	5,76 Fälle
§ 32 Tagesgruppe	1,5 Fälle	0 Fälle	0 Fälle	0 Fälle	0 Fälle	0 Fälle	0 Fälle
Summe	20,5 Fälle	21,75 Fälle	21,04 Fälle	23,02 Fälle	36,32 Fälle	46,64 Fälle	45,97 Fälle
Inanspruchnahme der Hilfen	0,7%	0,7%	0,7%	0,8%	1,2%	1,6%	1,6%
Stationäre Hilfen zur Erziehung							
Ø im Jahr	2013	2014	2015	2016	2017	2018	2019
§ 19 Vater-/Mutter-Kind-Einrichtung	0 Fälle	0 Fälle	0,1 Fälle	0,27 Fälle	0 Fälle	0 Fälle	0,04 Fälle
§ 20 Notsituation	0 Fälle	0 Fälle	0,14 Fälle	0,02 Fälle	0,01 Fälle	0 Fälle	0 Fälle
§ 33/41 Familienpflege	22,25 Fälle	21,75 Fälle	22,37 Fälle	23,27 Fälle	21 Fälle	17,86 Fälle	15,3 Fälle
§ 34/41 Heimpflege	10,5 Fälle	8 Fälle	5,54 Fälle	5,64 Fälle	6,79 Fälle	7,42 Fälle	8,27 Fälle
§ 35 Intensive soz.päd. Einzelbetreuung	1 Fälle	0,75 Fälle	1,87 Fälle	2,12 Fälle	1,03 Fälle	0,92 Fälle	2 Fälle
Summe	33,75 Fälle	30,5 Fälle	30,02 Fälle	31,32 Fälle	28,83 Fälle	26,2 Fälle	25,61 Fälle
Inanspruchnahme der Hilfen	1,0%	0,9%	0,8%	0,9%	0,8%	0,8%	0,7%
Eingliederungshilfen nach § 35 a SGB VIII							
Ø im Jahr	2013	2014	2015	2016	2017	2018	2019
ambulante Hilfe	6,25 Fälle	6 Fälle	7,47 Fälle	7,56 Fälle	6,11 Fälle	5,04 Fälle	4,19 Fälle
stationäre Hilfe	1 Fälle	0,25 Fälle	0 Fälle	0,72 Fälle	0 Fälle	0,67 Fälle	1 Fälle
Summe	7,25 Fälle	6,25 Fälle	7,47 Fälle	8,28 Fälle	6,11 Fälle	5,71 Fälle	5,19 Fälle
Inanspruchnahme der Hilfen	0,2%	0,2%	0,2%	0,2%	0,2%	0,2%	0,2%
Gerichtshilfen							
Neufälle im Jahr	2013	2014	2015	2016	2017	2018	2019
§ 50 Familiengerichtshilfe	29 Fälle	38 Fälle	28 Fälle	47 Fälle	46 Fälle	45 Fälle	23 Fälle
§ 52 Jugendgerichtshilfe	69 Fälle	57 Fälle	46 Fälle	54 Fälle	48 Fälle	33 Fälle	44 Fälle
Inanspruchnahme der Hilfen	3,3%	3,2%	2,5%	3,4%	3,2%	2,7%	2,3%

Betreuung von Kindern in Tageseinrichtungen							
Anzahl der Plätze - Unterscheidung nach dem Alter							
Plätze für Kinder	Kiga-Jahr 2013/2014	Kiga-Jahr 2014/2015	Kiga-Jahr 2015/2016	Kiga-Jahr 2016/2017	Kiga-Jahr 2017/2018	Kiga-Jahr 2018/2019	Kiga-Jahr 2019/2020
über 3 Jahre	448	449	456	458	447	462	473
unter 3 Jahre	90	98	102	96	103	108	124
unter 2 Jahre	27	31	36	35	36	36	37
Plätze	565	578	594	589	586	606	634

Stadt Ennigerloh

Bevölkerungsdaten IT.NRW - jeweils zum 31.12. (Seit dem Jahr 2013 werden die Einwohnerzahlen auf Basis des Zensus 2011 genutzt)							
Einwohner	2013	2014	2015	2016	2017	2018	2019
Gesamtbevölkerung	19.526	19.519	20.037	19.973	19.841	19.829	19.829 *
0 bis unter 18 Jahre	3.289	3.264	3.336	3.330	3.281	3.286	3.286 *
18 bis unter 21 Jahre	654	610	666	632	651	629	629 *

* Da die Zahlen für 2019 noch nicht vorliegen, werden zunächst die Vorjahresdaten übernommen.

Hilfen zur Erziehung, Gerichtshilfen und Eingliederungshilfe							
Ambulante Hilfen zur Erziehung							
Ø im Jahr	2013	2014	2015	2016	2017	2018	2019
§ 27 Förderplätze OGS/Plus	34,25 Fälle	39 Fälle	30,59 Fälle	30,13 Fälle	30,97 Fälle	24,16 Fälle	23,55 Fälle
§ 27 Übergangsmangement II	0 Fälle	0 Fälle	0 Fälle	20 Fälle	18,67 Fälle	27,51 Fälle	30,5 Fälle
§ 30 Erziehungsbeistandschaft	2,5 Fälle	4 Fälle	1 Fälle	1,08 Fälle	3,34 Fälle	1,9 Fälle	2,1 Fälle
§ 31 Sozialpäd. Familienhilfe	15,25 Fälle	20 Fälle	19,84 Fälle	10,74 Fälle	12,47 Fälle	10,88 Fälle	16,96 Fälle
§ 32 Tagesgruppe	1,5 Fälle	2,75 Fälle	3 Fälle	0,58 Fälle	0 Fälle	0 Fälle	0 Fälle
Summe	53,5 Fälle	65,75 Fälle	54,43 Fälle	62,53 Fälle	65,45 Fälle	64,45 Fälle	73,11 Fälle
Inanspruchnahme der Hilfen	1,6%	2,0%	1,6%	1,9%	2,0%	2,0%	2,2%
Stationäre Hilfen zur Erziehung							
Ø im Jahr	2013	2014	2015	2016	2017	2018	2019
§ 19 Vater-/Mutter-Kind-Einrichtung	0,75 Fälle	0 Fälle	0 Fälle	0,83 Fälle	1 Fälle	0,13 Fälle	0,13 Fälle
§ 20 Notsituation	1,25 Fälle	1 Fälle	0 Fälle	0,01 Fälle	0,13 Fälle	0,39 Fälle	0,39 Fälle
§ 33/41 Familienpflege	13,5 Fälle	13,5 Fälle	14,45 Fälle	15,33 Fälle	16,23 Fälle	18,06 Fälle	19,7 Fälle
§ 34/41 Heimpflege	16 Fälle	16,75 Fälle	16,32 Fälle	15,02 Fälle	17,83 Fälle	17,4 Fälle	14,09 Fälle
§ 35 Intensive soz.päd. Einzelbetreuung	2,25 Fälle	3,75 Fälle	5,36 Fälle	2,62 Fälle	2,98 Fälle	3,32 Fälle	0,43 Fälle
Summe	33,75 Fälle	35 Fälle	36,13 Fälle	33,81 Fälle	38,17 Fälle	39,3 Fälle	34,74 Fälle
Inanspruchnahme der Hilfen	0,9%	0,9%	0,9%	0,9%	1,0%	1,0%	0,9%
Eingliederungshilfen nach § 35 a SGB VIII							
Ø im Jahr	2013	2014	2015	2016	2017	2018	2019
ambulante Hilfe	3,5 Fälle	4,75 Fälle	6,52 Fälle	7,02 Fälle	6,04 Fälle	5,45 Fälle	3,41 Fälle
stationäre Hilfe	0,5 Fälle	1 Fälle	1 Fälle	0,72 Fälle	0 Fälle	0,44 Fälle	1 Fälle
Summe	4 Fälle	5,75 Fälle	7,52 Fälle	7,74 Fälle	6,04 Fälle	5,89 Fälle	4,41 Fälle
Inanspruchnahme der Hilfen	0,1%	0,1%	0,2%	0,2%	0,2%	0,2%	0,1%
Gerichtshilfen							
Neufälle im Jahr	2013	2014	2015	2016	2017	2018	2019
§ 50 Familiengerichtshilfe	54 Fälle	71 Fälle	48 Fälle	55 Fälle	56 Fälle	48 Fälle	44 Fälle
§ 52 Jugendgerichtshilfe	81 Fälle	75 Fälle	80 Fälle	60 Fälle	60 Fälle	50 Fälle	59 Fälle
Inanspruchnahme der Hilfen	4,1%	4,5%	3,8%	3,5%	3,5%	3,0%	3,1%

Betreuung von Kindern in Tageseinrichtungen							
Anzahl der Plätze - Unterscheidung nach dem Alter							
Plätze für Kinder	Kiga-Jahr 2013/2014	Kiga-Jahr 2014/2015	Kiga-Jahr 2015/2016	Kiga-Jahr 2016/2017	Kiga-Jahr 2017/2018	Kiga-Jahr 2018/2019	Kiga-Jahr 2019/2020
über 3 Jahre	470	455	467	485	492	519	541
unter 3 Jahre	101	96	104	102	96	96	101
unter 2 Jahre	28	31	31	28	36	27	36
Plätze	599	582	602	615	624	642	678

Gemeinde Everswinkel

Bevölkerungsdaten IT.NRW - jeweils zum 31.12. (Seit dem Jahr 2013 werden die Einwohnerzahlen auf Basis des Zensus 2011 genutzt)							
Einwohner	2013	2014	2015	2016	2017	2018	2019
Gesamtbevölkerung	9.391	9.434	9.583	9.598	9.691	9.666	9.666 *
0 bis unter 18 Jahre	1.757	1.766	1.755	1.748	1.739	1.715	1.715 *
18 bis unter 21 Jahre	352	322	380	364	367	351	351 *

* Da die Zahlen für 2019 noch nicht vorliegen, werden zunächst die Vorjahresdaten übernommen.

Hilfen zur Erziehung, Gerichtshilfen und Eingliederungshilfe							
Ambulante Hilfen zur Erziehung							
Ø im Jahr	2013	2014	2015	2016	2017	2018	2019
§ 27 Förderplätze OGS/Plus	9,5 Fälle	14,5 Fälle	10,17 Fälle	12,44 Fälle	9,89 Fälle	11,11 Fälle	10,5 Fälle
§ 27 Übergangsmangement II	0 Fälle	0 Fälle	0 Fälle	0,83 Fälle	4,67 Fälle	13,42 Fälle	16,67 Fälle
§ 30 Erziehungsbeistandschaft	1,5 Fälle	2,25 Fälle	0,16 Fälle	0 Fälle	1,24 Fälle	0,32 Fälle	0,37 Fälle
§ 31 Sozialpäd. Familienhilfe	4,5 Fälle	4,5 Fälle	4,46 Fälle	3,91 Fälle	4,89 Fälle	9,44 Fälle	3,18 Fälle
§ 32 Tagesgruppe	1 Fälle	0 Fälle	0 Fälle	0 Fälle	0 Fälle	0 Fälle	0 Fälle
Summe	16,5 Fälle	21,25 Fälle	14,79 Fälle	17,18 Fälle	20,69 Fälle	34,29 Fälle	30,72 Fälle
Inanspruchnahme der Hilfen	0,9%	1,2%	0,8%	1,0%	1,2%	2,0%	1,8%
Stationäre Hilfen zur Erziehung							
Ø im Jahr	2013	2014	2015	2016	2017	2018	2019
§ 19 Vater-/Mutter-Kind-Einrichtung	0 Fälle	0 Fälle	0 Fälle	0 Fälle	0 Fälle	0 Fälle	0 Fälle
§ 20 Notsituation	1,75 Fälle	1 Fälle	0,24 Fälle	1 Fälle	1 Fälle	1 Fälle	0 Fälle
§ 33/41 Familienpflege	15,25 Fälle	13 Fälle	10,6 Fälle	11,67 Fälle	12,83 Fälle	9,82 Fälle	8 Fälle
§ 34/41 Heimpflege	2 Fälle	2,5 Fälle	2,7 Fälle	1,52 Fälle	2 Fälle	0,74 Fälle	1 Fälle
§ 35 Intensive soz.päd. Einzelbetreuung	1 Fälle	0,5 Fälle	0 Fälle	0,16 Fälle	0 Fälle	0 Fälle	0 Fälle
Summe	20 Fälle	17 Fälle	13,54 Fälle	14,35 Fälle	15,83 Fälle	11,56 Fälle	9 Fälle
Inanspruchnahme der Hilfen	0,9%	0,8%	0,6%	0,7%	0,8%	0,6%	0,4%
Eingliederungshilfen nach § 35 a SGB VIII							
Ø im Jahr	2013	2014	2015	2016	2017	2018	2019
ambulante Hilfe	1,5 Fälle	2 Fälle	1,48 Fälle	1,76 Fälle	2,39 Fälle	2,37 Fälle	4,12 Fälle
stationäre Hilfe	0 Fälle	0 Fälle	0 Fälle	0 Fälle	0 Fälle	0 Fälle	0,98 Fälle
Summe	1,5 Fälle	2 Fälle	1,48 Fälle	1,76 Fälle	2,39 Fälle	2,37 Fälle	5,1 Fälle
Inanspruchnahme der Hilfen	0,1%	0,1%	0,1%	0,1%	0,1%	0,1%	0,2%
Gerichtshilfen							
Neufälle im Jahr	2013	2014	2015	2016	2017	2018	2019
§ 50 Familiengerichtshilfe	29 Fälle	18 Fälle	10 Fälle	15 Fälle	11 Fälle	15 Fälle	14 Fälle
§ 52 Jugendgerichtshilfe	32 Fälle	42 Fälle	16 Fälle	26 Fälle	18 Fälle	21 Fälle	15 Fälle
Inanspruchnahme der Hilfen	3,5%	3,4%	1,5%	2,3%	1,7%	2,1%	1,7%

Betreuung von Kindern in Tageseinrichtungen							
Anzahl der Plätze - Unterscheidung nach dem Alter							
Plätze für Kinder	Kiga-Jahr 2013/2014	Kiga-Jahr 2014/2015	Kiga-Jahr 2015/2016	Kiga-Jahr 2016/2017	Kiga-Jahr 2017/2018	Kiga-Jahr 2018/2019	Kiga-Jahr 2019/2020
über 3 Jahre	271	264	255	256	279	297	315
unter 3 Jahre	58	45	54	55	58	75	74
unter 2 Jahre	18	30	21	20	23	36	34
Plätze	347	339	330	331	360	408	423

Gemeinde Ostbevern

Bevölkerungsdaten IT.NRW - jeweils zum 31.12. (Seit dem Jahr 2013 werden die Einwohnerzahlen auf Basis des Zensus 2011 genutzt)							
Einwohner	2013	2014	2015	2016	2017	2018	2019
Gesamtbevölkerung	10.587	10.640	10.873	10.842	10.926	10.982	10.982 *
0 bis unter 18 Jahre	2.246	2.217	2.245	2.235	2.213	2.207	2.207 *
18 bis unter 21 Jahre	438	439	474	436	451	450	450 *

* Da die Zahlen für 2019 noch nicht vorliegen, werden zunächst die Vorjahresdaten übernommen.

Hilfen zur Erziehung, Gerichtshilfen und Eingliederungshilfe							
Ambulante Hilfen zur Erziehung							
Ø im Jahr	2013	2014	2015	2016	2017	2018	2019
§ 27 Förderplätze OGS/Plus	17 Fälle	16,75 Fälle	14,39 Fälle	14,09 Fälle	12,47 Fälle	13,02 Fälle	14,66 Fälle
§ 27 Übergangsmangement II	0 Fälle	0 Fälle	0 Fälle	0 Fälle	2,5 Fälle	10,5 Fälle	17,08 Fälle
§ 30 Erziehungsbeistandschaft	1 Fälle	0,25 Fälle	0,63 Fälle	1,5 Fälle	1,23 Fälle	1,49 Fälle	0,15 Fälle
§ 31 Sozialpäd. Familienhilfe	12,75 Fälle	7,25 Fälle	15,23 Fälle	10,92 Fälle	4,16 Fälle	5,49 Fälle	5,29 Fälle
§ 32 Tagesgruppe	0 Fälle	0 Fälle	0 Fälle	0 Fälle	0 Fälle	0 Fälle	0 Fälle
Summe	30,75 Fälle	24,25 Fälle	30,25 Fälle	26,51 Fälle	20,36 Fälle	30,5 Fälle	37,18 Fälle
Inanspruchnahme der Hilfen	1,4%	1,1%	1,3%	1,2%	0,9%	1,4%	1,7%
Stationäre Hilfen zur Erziehung							
Ø im Jahr	2013	2014	2015	2016	2017	2018	2019
§ 19 Vater-/Mutter-Kind-Einrichtung	0,25 Fälle	0 Fälle	0 Fälle	0,57 Fälle	0,76 Fälle	0 Fälle	0 Fälle
§ 20 Notsituation	0 Fälle	0 Fälle	0,25 Fälle	0 Fälle	0 Fälle	0 Fälle	0 Fälle
§ 33/41 Familienpflege	11 Fälle	11,5 Fälle	11,33 Fälle	12,82 Fälle	14,26 Fälle	13,19 Fälle	15,09 Fälle
§ 34/41 Heimpflege	1,75 Fälle	2,5 Fälle	3,55 Fälle	4,61 Fälle	4,58 Fälle	4,65 Fälle	2,6 Fälle
§ 35 Intensive soz.päd. Einzelbetreuung	0,25 Fälle	1,25 Fälle	1,03 Fälle	0 Fälle	0,32 Fälle	0,47 Fälle	0,85 Fälle
Summe	13,25 Fälle	15,25 Fälle	16,16 Fälle	18 Fälle	19,92 Fälle	18,31 Fälle	18,54 Fälle
Inanspruchnahme der Hilfen	0,5%	0,6%	0,6%	0,7%	0,7%	0,7%	0,7%
Eingliederungshilfen nach § 35 a SGB VIII							
Ø im Jahr	2013	2014	2015	2016	2017	2018	2019
ambulante Hilfe	2 Fälle	4,25 Fälle	6,9 Fälle	6,25 Fälle	5,33 Fälle	4,45 Fälle	3,96 Fälle
stationäre Hilfe	0 Fälle	0,75 Fälle	1 Fälle	1 Fälle	1,36 Fälle	2 Fälle	1,08 Fälle
Summe	2 Fälle	5 Fälle	7,9 Fälle	7,25 Fälle	6,69 Fälle	6,45 Fälle	5,04 Fälle
Inanspruchnahme der Hilfen	0,1%	0,2%	0,3%	0,3%	0,3%	0,2%	0,2%
Gerichtshilfen							
Neufälle im Jahr	2013	2014	2015	2016	2017	2018	2019
§ 50 Familiengerichtshilfe	36 Fälle	39 Fälle	41 Fälle	24 Fälle	20 Fälle	17 Fälle	27 Fälle
§ 52 Jugendgerichtshilfe	35 Fälle	37 Fälle	32 Fälle	36 Fälle	40 Fälle	21 Fälle	53 Fälle
Inanspruchnahme der Hilfen	3,2%	3,4%	3,3%	2,7%	2,7%	1,7%	3,6%

Betreuung von Kindern in Tageseinrichtungen							
Anzahl der Plätze - Unterscheidung nach dem Alter							
Plätze für Kinder	Kiga-Jahr 2013/2014	Kiga-Jahr 2014/2015	Kiga-Jahr 2015/2016	Kiga-Jahr 2016/2017	Kiga-Jahr 2017/2018	Kiga-Jahr 2018/2019	Kiga-Jahr 2019/2020
über 3 Jahre	335	336	332	333	340	362	359
unter 3 Jahre	58	60	58	65	67	66	73
unter 2 Jahre	10	11	14	10	13	14	17
Plätze	403	407	404	408	420	442	449

Stadt Sassenberg

Bevölkerungsdaten IT.NRW - jeweils zum 31.12. (Seit dem Jahr 2013 werden die Einwohnerzahlen auf Basis des Zensus 2011 genutzt)							
Einwohner	2013	2014	2015	2016	2017	2018	2019
Gesamtbevölkerung	13.909	14.016	14.403	14.371	14.279	14.260	14.260 *
0 bis unter 18 Jahre	2.890	2.854	2.858	2.792	2.726	2.696	2.696 *
18 bis unter 21 Jahre	522	536	609	605	596	560	560 *

* Da die Zahlen für 2019 noch nicht vorliegen, werden zunächst die Vorjahresdaten übernommen.

Hilfen zur Erziehung, Gerichtshilfen und Eingliederungshilfe							
Ambulante Hilfen zur Erziehung							
Ø im Jahr	2013	2014	2015	2016	2017	2018	2019
§ 27 Förderplätze OGS/Plus	6,5 Fälle	11 Fälle	11,29 Fälle	13,62 Fälle	13,04 Fälle	13,7 Fälle	10,42 Fälle
§ 27 Übergangmanagement II	0 Fälle	0 Fälle	0 Fälle	0,75 Fälle	11,75 Fälle	19,58 Fälle	24,34 Fälle
§ 30 Erziehungsbeistandschaft	2 Fälle	3,75 Fälle	4,85 Fälle	4,78 Fälle	4,85 Fälle	2,92 Fälle	2,32 Fälle
§ 31 Sozialpäd. Familienhilfe	14,5 Fälle	8,25 Fälle	10,19 Fälle	13,81 Fälle	12,62 Fälle	12,98 Fälle	14,17 Fälle
§ 32 Tagesgruppe	1,75 Fälle	0,75 Fälle	0 Fälle	0 Fälle	0 Fälle	0 Fälle	0 Fälle
Summe	24,75 Fälle	23,75 Fälle	26,33 Fälle	32,96 Fälle	42,26 Fälle	49,18 Fälle	51,25 Fälle
Inanspruchnahme der Hilfen	0,9%	0,8%	0,9%	1,2%	1,6%	1,8%	1,9%
Stationäre Hilfen zur Erziehung							
Ø im Jahr	2013	2014	2015	2016	2017	2018	2019
§ 19 Vater-/Mutter-Kind-Einrichtung	0 Fälle	0 Fälle	0 Fälle	0 Fälle	0 Fälle	0 Fälle	0 Fälle
§ 20 Notsituation	0,25 Fälle	0,5 Fälle	0,3 Fälle	1,43 Fälle	3 Fälle	3,21 Fälle	0 Fälle
§ 33/41 Familienpflege	11,25 Fälle	12 Fälle	7,02 Fälle	8 Fälle	12,26 Fälle	9,9 Fälle	8,44 Fälle
§ 34/41 Heimpflege	5,25 Fälle	5,25 Fälle	9,73 Fälle	8,99 Fälle	9,77 Fälle	8,23 Fälle	8,68 Fälle
§ 35 Intensive soz.päd. Einzelbetreuung	1,75 Fälle	2 Fälle	2 Fälle	1,25 Fälle	0 Fälle	0,55 Fälle	1 Fälle
Summe	18,5 Fälle	19,75 Fälle	19,05 Fälle	19,67 Fälle	25,03 Fälle	21,89 Fälle	18,12 Fälle
Inanspruchnahme der Hilfen	0,5%	0,6%	0,5%	0,6%	0,8%	0,7%	0,6%
Eingliederungshilfen nach § 35 a SGB VIII							
Ø im Jahr	2013	2014	2015	2016	2017	2018	2019
ambulante Hilfe	3 Fälle	4,25 Fälle	4,78 Fälle	4 Fälle	6,12 Fälle	8,15 Fälle	7,91 Fälle
stationäre Hilfe	0 Fälle	0 Fälle	0,75 Fälle	0,36 Fälle	0 Fälle	0 Fälle	0,15 Fälle
Summe	3 Fälle	4,25 Fälle	5,53 Fälle	4,36 Fälle	6,12 Fälle	8,15 Fälle	8,06 Fälle
Inanspruchnahme der Hilfen	0,1%	0,1%	0,2%	0,1%	0,2%	0,3%	0,2%
Gerichtshilfen							
Neufälle im Jahr	2013	2014	2015	2016	2017	2018	2019
§ 50 Familiengerichtshilfe	44 Fälle	37 Fälle	43 Fälle	42 Fälle	29 Fälle	40 Fälle	23 Fälle
§ 52 Jugendgerichtshilfe	56 Fälle	48 Fälle	58 Fälle	66 Fälle	59 Fälle	39 Fälle	56 Fälle
Inanspruchnahme der Hilfen	3,5%	3,0%	3,5%	3,9%	3,2%	2,9%	2,9%

Betreuung von Kindern in Tageseinrichtungen							
Anzahl der Plätze - Unterscheidung nach dem Alter							
Plätze für Kinder	Kiga-Jahr 2013/2014	Kiga-Jahr 2014/2015	Kiga-Jahr 2015/2016	Kiga-Jahr 2016/2017	Kiga-Jahr 2017/2018	Kiga-Jahr 2018/2019	Kiga-Jahr 2019/2020
über 3 Jahre	375	367	386	399	421	429	435
unter 3 Jahre	71	79	75	70	76	79	71
unter 2 Jahre	19	11	9	18	19	17	30
Plätze	465	457	470	487	516	525	536

Stadt Sendenhorst

Bevölkerungsdaten IT.NRW - jeweils zum 31.12. (Seit dem Jahr 2013 werden die Einwohnerzahlen auf Basis des Zensus 2011 genutzt)							
Einwohner	2013	2014	2015	2016	2017	2018	2019
Gesamtbevölkerung	12.880	12.920	13.218	13.182	13.202	13.157	13.157 *
0 bis unter 18 Jahre	2.461	2.442	2.500	2.473	2.457	2.410	2.410 *
18 bis unter 21 Jahre	435	452	503	494	484	470	470 *

* Da die Zahlen für 2019 noch nicht vorliegen, werden zunächst die Vorjahresdaten übernommen.

Hilfen zur Erziehung, Gerichtshilfen und Eingliederungshilfe							
Ambulante Hilfen zur Erziehung							
Ø im Jahr	2013	2014	2015	2016	2017	2018	2019
§ 27 Förderplätze OGS/Plus	5,5 Fälle	6,25 Fälle	4,95 Fälle	8,07 Fälle	7,93 Fälle	6,52 Fälle	6,04 Fälle
§ 27 Übergangsmangement II	0 Fälle	0 Fälle	0 Fälle	1,25 Fälle	4,33 Fälle	13,25 Fälle	13,42 Fälle
§ 30 Erziehungsbeistandschaft	4,5 Fälle	10 Fälle	6,53 Fälle	5,88 Fälle	2,87 Fälle	2,55 Fälle	4,54 Fälle
§ 31 Sozialpäd. Familienhilfe	13 Fälle	9,25 Fälle	9,15 Fälle	9,54 Fälle	8,6 Fälle	12,47 Fälle	12,14 Fälle
§ 32 Tagesgruppe	1,5 Fälle	0,5 Fälle	0,51 Fälle	1 Fälle	0,55 Fälle	0 Fälle	0 Fälle
Summe	24,5 Fälle	26 Fälle	21,14 Fälle	25,74 Fälle	24,28 Fälle	34,79 Fälle	36,14 Fälle
Inanspruchnahme der Hilfen	1,0%	1,1%	0,8%	1,0%	1,0%	1,4%	1,5%
Stationäre Hilfen zur Erziehung							
Ø im Jahr	2013	2014	2015	2016	2017	2018	2019
§ 19 Vater-/Mutter-Kind-Einrichtung	0 Fälle	0,25 Fälle	0,3 Fälle	0,34 Fälle	0 Fälle	0,96 Fälle	1 Fälle
§ 20 Notsituation	0 Fälle	0,25 Fälle	0 Fälle	0,17 Fälle	1 Fälle	0,13 Fälle	0 Fälle
§ 33/41 Familienpflege	14,25 Fälle	13,25 Fälle	17,08 Fälle	18,25 Fälle	18,92 Fälle	19,42 Fälle	18,61 Fälle
§ 34/41 Heimpflege	7,5 Fälle	6,5 Fälle	5,66 Fälle	9,5 Fälle	8,79 Fälle	6,59 Fälle	5,53 Fälle
§ 35 Intensive soz.päd. Einzelbetreuung	1,5 Fälle	2 Fälle	0,82 Fälle	0,51 Fälle	0 Fälle	0 Fälle	0,05 Fälle
Summe	23,25 Fälle	22,25 Fälle	23,86 Fälle	28,77 Fälle	28,71 Fälle	27,1 Fälle	25,19 Fälle
Inanspruchnahme der Hilfen	0,8%	0,8%	0,8%	1,0%	1,0%	0,9%	0,9%
Eingliederungshilfen nach § 35 a SGB VIII							
Ø im Jahr	2013	2014	2015	2016	2017	2018	2019
ambulante Hilfe	8,5 Fälle	8,25 Fälle	5,75 Fälle	3,9 Fälle	4,23 Fälle	4,74 Fälle	5,29 Fälle
stationäre Hilfe	0 Fälle	0,25 Fälle	1 Fälle	1 Fälle	1 Fälle	1 Fälle	1,91 Fälle
Summe	8,5 Fälle	8,5 Fälle	6,75 Fälle	4,9 Fälle	5,23 Fälle	5,74 Fälle	7,2 Fälle
Inanspruchnahme der Hilfen	0,3%	0,3%	0,2%	0,2%	0,2%	0,2%	0,3%
Gerichtshilfen							
Neufälle im Jahr	2013	2014	2015	2016	2017	2018	2019
§ 50 Familiengerichtshilfe	38 Fälle	41 Fälle	48 Fälle	36 Fälle	35 Fälle	38 Fälle	24 Fälle
§ 52 Jugendgerichtshilfe	71 Fälle	63 Fälle	41 Fälle	41 Fälle	38 Fälle	32 Fälle	54 Fälle
Inanspruchnahme der Hilfen	4,4%	4,3%	3,6%	3,1%	3,0%	2,9%	3,2%

Betreuung von Kindern in Tageseinrichtungen							
Anzahl der Plätze - Unterscheidung nach dem Alter							
Plätze für Kinder	Kiga-Jahr 2013/2014	Kiga-Jahr 2014/2015	Kiga-Jahr 2015/2016	Kiga-Jahr 2016/2017	Kiga-Jahr 2017/2018	Kiga-Jahr 2018/2019	Kiga-Jahr 2019/2020
über 3 Jahre	342	359	354	370	398	398	435
unter 3 Jahre	72	81	85	76	90	89	110
unter 2 Jahre	34	27	23	33	34	37	49
Plätze	448	467	462	479	522	524	594

Stadt Telgte

Bevölkerungsdaten IT.NRW - jeweils zum 31.12. (Seit dem Jahr 2013 werden die Einwohnerzahlen auf Basis des Zensus 2011 genutzt)							
Einwohner	2013	2014	2015	2016	2017	2018	2019
Gesamtbevölkerung	18.996	19.217	19.557	19.697	19.716	19.925	19.925 *
0 bis unter 18 Jahre	3.482	3.512	3.619	3.642	3.650	3.713	3.713 *
18 bis unter 21 Jahre	660	646	700	683	685	655	655 *

* Da die Zahlen für 2019 noch nicht vorliegen, werden zunächst die Vorjahresdaten übernommen.

Hilfen zur Erziehung, Gerichtshilfen und Eingliederungshilfe							
Ambulante Hilfen zur Erziehung							
Ø im Jahr	2013	2014	2015	2016	2017	2018	2019
§ 27 Förderplätze OGS/Plus	19,75 Fälle	24,5 Fälle	30,06 Fälle	39,63 Fälle	19,31 Fälle	29,47 Fälle	24,17 Fälle
§ 27 Übergangsmangement II	0 Fälle	0 Fälle	0 Fälle	6,84 Fälle	20,33 Fälle	32,17 Fälle	41,33 Fälle
§ 30 Erziehungsbeistandschaft	3,25 Fälle	4 Fälle	2,22 Fälle	2 Fälle	1,88 Fälle	3,59 Fälle	6,18 Fälle
§ 31 Sozialpäd. Familienhilfe	10,25 Fälle	12,75 Fälle	14,65 Fälle	13,14 Fälle	3,71 Fälle	12,38 Fälle	10,15 Fälle
§ 32 Tagesgruppe	1 Fälle	0,5 Fälle	0 Fälle	0 Fälle	0 Fälle	0 Fälle	0 Fälle
Summe	34,25 Fälle	41,75 Fälle	46,93 Fälle	61,61 Fälle	45,23 Fälle	77,61 Fälle	81,83 Fälle
Inanspruchnahme der Hilfen	1,0%	1,2%	1,3%	1,7%	1,2%	2,1%	2,2%
Stationäre Hilfen zur Erziehung							
Ø im Jahr	2013	2014	2015	2016	2017	2018	2019
§ 19 Vater-/Mutter-Kind-Einrichtung	0 Fälle	0 Fälle	0 Fälle	0 Fälle	0 Fälle	0 Fälle	0 Fälle
§ 20 Notsituation	0,25 Fälle	1 Fälle	0,25 Fälle	1,18 Fälle	1 Fälle	0 Fälle	0 Fälle
§ 33/41 Familienpflege	22,25 Fälle	21,25 Fälle	22,75 Fälle	23,85 Fälle	20,93 Fälle	20,48 Fälle	20,01 Fälle
§ 34/41 Heimpflege	10,5 Fälle	10 Fälle	9,37 Fälle	11,15 Fälle	15,63 Fälle	4,54 Fälle	5,41 Fälle
§ 35 Intensive soz.päd. Einzelbetreuung	0,5 Fälle	0 Fälle	0 Fälle	0 Fälle	0,72 Fälle	1,21 Fälle	1 Fälle
Summe	33,5 Fälle	32,25 Fälle	32,37 Fälle	36,18 Fälle	38,28 Fälle	26,23 Fälle	26,42 Fälle
Inanspruchnahme der Hilfen	0,8%	0,8%	0,7%	0,8%	0,9%	0,6%	0,6%
Eingliederungshilfen nach § 35 a SGB VIII							
Ø im Jahr	2013	2014	2015	2016	2017	2018	2019
ambulante Hilfe	9,75 Fälle	13 Fälle	13,38 Fälle	13,17 Fälle	12,26 Fälle	10,25 Fälle	7,95 Fälle
stationäre Hilfe	1 Fälle	1 Fälle	1 Fälle	2 Fälle	1 Fälle	0,82 Fälle	2,75 Fälle
Summe	10,75 Fälle	14 Fälle	14,38 Fälle	15,17 Fälle	13,26 Fälle	11,07 Fälle	10,7 Fälle
Inanspruchnahme der Hilfen	0,3%	0,3%	0,3%	0,4%	0,3%	0,3%	0,2%
Gerichtshilfen							
Neufälle im Jahr	2013	2014	2015	2016	2017	2018	2019
§ 50 Familiengerichtshilfe	36 Fälle	60 Fälle	51 Fälle	48 Fälle	47 Fälle	36 Fälle	43 Fälle
§ 52 Jugendgerichtshilfe	78 Fälle	58 Fälle	71 Fälle	47 Fälle	49 Fälle	80 Fälle	57 Fälle
Inanspruchnahme der Hilfen	3,3%	3,4%	3,4%	2,6%	2,6%	3,1%	2,7%

Betreuung von Kindern in Tageseinrichtungen							
Anzahl der Plätze - Unterscheidung nach dem Alter							
Plätze für Kinder	Kiga-Jahr 2013/2014	Kiga-Jahr 2014/2015	Kiga-Jahr 2015/2016	Kiga-Jahr 2016/2017	Kiga-Jahr 2017/2018	Kiga-Jahr 2018/2019	Kiga-Jahr 2019/2020
über 3 Jahre	479	522	536	571	615	677	720
unter 3 Jahre	112	109	129	136	152	151	172
unter 2 Jahre	36	39	59	46	47	62	70
Plätze	627	670	724	753	814	890	962

Gemeinde Wadersloh

Bevölkerungsdaten IT.NRW - jeweils zum 31.12. (Seit dem Jahr 2013 werden die Einwohnerzahlen auf Basis des Zensus 2011 genutzt)

Einwohner	2013	2014	2015	2016	2017	2018	2019
Gesamtbevölkerung	12.294	12.167	12.443	12.315	12.356	12.397	12.397 *
0 bis unter 18 Jahre	2.210	2.118	2.124	2.087	2.075	2.072	2.072 *
18 bis unter 21 Jahre	406	438	476	449	422	422	422 *

* Da die Zahlen für 2019 noch nicht vorliegen, werden zunächst die Vorjahresdaten übernommen.

Hilfen zur Erziehung, Gerichtshilfen und Eingliederungshilfe							
Ambulante Hilfen zur Erziehung							
Ø im Jahr	2013	2014	2015	2016	2017	2018	2019
§ 27 Förderplätze OGS/Plus	10,75 Fälle	11,5 Fälle	10,63 Fälle	11,13 Fälle	11,34 Fälle	13 Fälle	13 Fälle
§ 27 Übergangsmangement II	0 Fälle	0 Fälle	0 Fälle	0 Fälle	2,33 Fälle	6,5 Fälle	14,09 Fälle
§ 30 Erziehungsbeistandschaft	0,5 Fälle	0,75 Fälle	3,67 Fälle	3,28 Fälle	1,35 Fälle	0,88 Fälle	1,06 Fälle
§ 31 Sozialpäd. Familienhilfe	8,25 Fälle	10 Fälle	8,66 Fälle	11,72 Fälle	11,39 Fälle	9,42 Fälle	5,78 Fälle
§ 32 Tagesgruppe	3,5 Fälle	1,25 Fälle	0,41 Fälle	0 Fälle	0 Fälle	0 Fälle	0 Fälle
Summe	23 Fälle	23,5 Fälle	23,37 Fälle	26,13 Fälle	26,41 Fälle	29,8 Fälle	33,93 Fälle
Inanspruchnahme der Hilfen	1,0%	1,1%	1,1%	1,3%	1,3%	1,4%	1,6%
Stationäre Hilfen zur Erziehung							
Ø im Jahr	2013	2014	2015	2016	2017	2018	2019
§ 19 Vater-/Mutter-Kind-Einrichtung	0 Fälle	0 Fälle	0 Fälle	0 Fälle	0,19 Fälle	0,5 Fälle	0,18 Fälle
§ 20 Notsituation	0 Fälle	0,25 Fälle	0 Fälle	0 Fälle	0,19 Fälle	0,06 Fälle	0 Fälle
§ 33/41 Familienpflege	17 Fälle	14,25 Fälle	12,86 Fälle	14,52 Fälle	10,08 Fälle	7 Fälle	10,32 Fälle
§ 34/41 Heimpflege	4 Fälle	5,25 Fälle	6,21 Fälle	7,77 Fälle	6,9 Fälle	7,56 Fälle	6,6 Fälle
§ 35 Intensive soz.päd. Einzelbetreuung	0,75 Fälle	0,25 Fälle	0,58 Fälle	1,94 Fälle	1,95 Fälle	1,23 Fälle	0,84 Fälle
Summe	21,75 Fälle	20 Fälle	19,65 Fälle	24,23 Fälle	19,31 Fälle	16,35 Fälle	17,94 Fälle
Inanspruchnahme der Hilfen	0,8%	0,8%	0,8%	1,0%	0,8%	0,7%	0,7%
Eingliederungshilfen nach § 35 a SGB VIII							
Ø im Jahr	2013	2014	2015	2016	2017	2018	2019
ambulante Hilfe	0,5 Fälle	8,25 Fälle	9,54 Fälle	5,7 Fälle	2,54 Fälle	1,21 Fälle	0,69 Fälle
stationäre Hilfe	2,5 Fälle	3,25 Fälle	3,86 Fälle	2,93 Fälle	1,08 Fälle	0,62 Fälle	0,64 Fälle
Summe	3 Fälle	11,5 Fälle	13,4 Fälle	8,63 Fälle	3,62 Fälle	1,83 Fälle	1,33 Fälle
Inanspruchnahme der Hilfen	0,1%	0,4%	0,5%	0,3%	0,1%	0,1%	0,1%
Gerichtshilfen							
Neufälle im Jahr	2013	2014	2015	2016	2017	2018	2019
§ 50 Familiengerichtshilfe	24 Fälle	26 Fälle	17 Fälle	20 Fälle	21 Fälle	18 Fälle	16 Fälle
§ 52 Jugendgerichtshilfe	35 Fälle	27 Fälle	37 Fälle	49 Fälle	34 Fälle	34 Fälle	47 Fälle
Inanspruchnahme der Hilfen	2,7%	2,5%	2,5%	3,3%	2,7%	2,5%	3,0%

Betreuung von Kindern in Tageseinrichtungen							
Anzahl der Plätze - Unterscheidung nach dem Alter							
Plätze für Kinder	Kiga-Jahr 2013/2014	Kiga-Jahr 2014/2015	Kiga-Jahr 2015/2016	Kiga-Jahr 2016/2017	Kiga-Jahr 2017/2018	Kiga-Jahr 2018/2019	Kiga-Jahr 2019/2020
über 3 Jahre	315	325	323	328	327	318	349
unter 3 Jahre	55	70	75	66	70	68	76
unter 2 Jahre	28	19	14	24	20	21	26
Plätze	398	414	412	418	417	407	451

Stadt Warendorf

Bevölkerungsdaten IT.NRW - jeweils zum 31.12. (Seit dem Jahr 2013 werden die Einwohnerzahlen auf Basis des Zensus 2011 genutzt)							
Einwohner	2013	2014	2015	2016	2017	2018	2019
Gesamtbevölkerung	36.886	36.972	37.249	37.127	37.242	37.226	37.226 *
0 bis unter 18 Jahre	6.868	6.760	6.746	6.650	6.664	6.561	6.561 *
18 bis unter 21 Jahre	1.151	1.237	1.285	1.275	1.278	1.283	1.283 *

* Da die Zahlen für 2019 noch nicht vorliegen, werden zunächst die Vorjahresdaten übernommen.

Hilfen zur Erziehung, Gerichtshilfen und Eingliederungshilfe							
Ambulante Hilfen zur Erziehung							
Ø im Jahr	2013	2014	2015	2016	2017	2018	2019
§ 27 Förderplätze OGS/Plus	48,5 Fälle	43,5 Fälle	39,89 Fälle	40,23 Fälle	45,82 Fälle	51,78 Fälle	50,59 Fälle
§ 27 Übergangsmangement II	0 Fälle	0 Fälle	0 Fälle	32,43 Fälle	49,59 Fälle	58,02 Fälle	57,08 Fälle
§ 30 Erziehungsbeistandschaft	7,75 Fälle	8,5 Fälle	4,07 Fälle	3,37 Fälle	7,62 Fälle	6,98 Fälle	8,01 Fälle
§ 31 Sozialpäd. Familienhilfe	24 Fälle	28,75 Fälle	29,12 Fälle	31,41 Fälle	18,97 Fälle	17,78 Fälle	20,98 Fälle
§ 32 Tagesgruppe	0,5 Fälle	0,5 Fälle	0 Fälle	0,3 Fälle	0 Fälle	0 Fälle	0 Fälle
Summe	80,75 Fälle	81,25 Fälle	73,08 Fälle	107,74 Fälle	122 Fälle	134,56 Fälle	136,66 Fälle
Inanspruchnahme der Hilfen	1,2%	1,2%	1,1%	1,6%	1,8%	2,1%	2,1%
Stationäre Hilfen zur Erziehung							
Ø im Jahr	2013	2014	2015	2016	2017	2018	2019
§ 19 Vater-/Mutter-Kind-Einrichtung	0 Fälle	0 Fälle	0 Fälle	0 Fälle	0,6 Fälle	0 Fälle	0 Fälle
§ 20 Notsituation	0,75 Fälle	0,5 Fälle	0,27 Fälle	0 Fälle	0,35 Fälle	0,79 Fälle	0,25 Fälle
§ 33/41 Familienpflege	22 Fälle	21,5 Fälle	26,24 Fälle	28,08 Fälle	35,72 Fälle	40,52 Fälle	35,99 Fälle
§ 34/41 Heimpflege	20 Fälle	18,5 Fälle	18,36 Fälle	17,94 Fälle	16,63 Fälle	13,18 Fälle	12,62 Fälle
§ 35 Intensive soz.päd. Einzelbetreuung	3,5 Fälle	2 Fälle	1,1 Fälle	3,54 Fälle	2,7 Fälle	2,44 Fälle	2,29 Fälle
Summe	46,25 Fälle	42,5 Fälle	45,97 Fälle	49,56 Fälle	56 Fälle	56,93 Fälle	51,15 Fälle
Inanspruchnahme der Hilfen	0,6%	0,5%	0,6%	0,6%	0,7%	0,7%	0,7%
Eingliederungshilfen nach § 35 a SGB VIII							
Ø im Jahr	2013	2014	2015	2016	2017	2018	2019
ambulante Hilfe	16,75 Fälle	16,75 Fälle	15,62 Fälle	11,84 Fälle	14,78 Fälle	17,07 Fälle	17,18 Fälle
stationäre Hilfe	1,25 Fälle	2 Fälle	2,62 Fälle	3,02 Fälle	2,66 Fälle	2,67 Fälle	3,84 Fälle
Summe	18 Fälle	18,75 Fälle	18,24 Fälle	14,86 Fälle	17,44 Fälle	19,74 Fälle	21,02 Fälle
Inanspruchnahme der Hilfen	0,2%	0,2%	0,2%	0,2%	0,2%	0,3%	0,3%
Gerichtshilfen							
Fälle im Jahr	2013	2014	2015	2016	2017	2018	2019
§ 50 Familiengerichtshilfe	105 Fälle	141 Fälle	114 Fälle	96 Fälle	115 Fälle	85 Fälle	82 Fälle
§ 52 Jugendgerichtshilfe	123 Fälle	98 Fälle	110 Fälle	110 Fälle	125 Fälle	138 Fälle	137 Fälle
Inanspruchnahme der Hilfen	3,3%	3,5%	3,3%	3,1%	3,6%	3,4%	3,3%

Betreuung von Kindern in Tageseinrichtungen							
Anzahl der Plätze - Unterscheidung nach dem Alter							
Plätze für Kinder	Kiga-Jahr 2013/2014	Kiga-Jahr 2014/2015	Kiga-Jahr 2015/2016	Kiga-Jahr 2016/2017	Kiga-Jahr 2017/2018	Kiga-Jahr 2018/2019	Kiga-Jahr 2019/2020
über 3 Jahre	1.001	987	970	985	995	1.028	1.076
unter 3 Jahre	195	185	185	207	210	181	217
unter 2 Jahre	70	91	90	61	66	79	92
Plätze	1.266	1.263	1.245	1.253	1.271	1.288	1.385

